

# Ombrelloni

Stagione 2021



**Glatz** 





## Markus Glatz parla della Glatz

«La tradizione non sta nel venerare la cenere, ma nel preservare il fuoco.» Citiamo sempre questa frase di Gustav Mahler quando ci chiedono di parlare della Glatz in quanto azienda a conduzione familiare. Significa che continuiamo ad evolverci, ma consapevoli e rispettosi delle nostre origini. Esse sono la base dei nostri ombrelloni efficienti, che non si piegano allo spirito del tempo o ad una moda. I nostri ombrelloni si contraddistinguono inoltre per l'intramontabile eleganza del design, la longevità della lavorazione e l'utilizzo di materiali pregiati.

Una sana autostima, senza sembrare invadente: ecco l'atteggiamento che caratterizza l'immagine della Glatz. Essendo un marchio importante guardiamo avanti e ci evolviamo costantemente. Ecco perché abbiamo rinnovato il nostro «look» in occasione del 125° anniversario. Crediamo che la nostra moderna identità aziendale rispecchi perfettamente il nostro sapere e la nostra lunga esperienza in tema di sole, luce e ombra. Speriamo che a voi piaccia tanto quanto piace a noi!



Markus Glatz e il team Glatz

## I nostri valori

«Mi trovo bene qui!» o meglio: «Qui mi sento a casa!» Tali espressioni si rifanno alla descrizione dell'atmosfera di un luogo che fa fede in primis ai propri sentimenti, piuttosto che a dati oggettivi quali dimensioni, acustica, panorama, luce e calore. Questo benessere all'esterno è il nostro primo obiettivo: ha a che fare con maestria artigianale e stile distinto. Entrambi sono il risultato della nostra lunga esperienza come azienda svizzera a conduzione familiare. Da 125 anni infatti progettiamo e realizziamo ombrelloni che combinano due virtù svizzere: innovazione e tradizione. Questi concetti non si esprimono soltanto attraverso noi, ma si riflettono nei tre valori del nostro marchio: resistenza, individualità e design, oltre al nostro vasto assortimento di ombrelloni.

## Realizzati per molte estati

Alta qualità è per noi la somma del materiale e della sua lavorazione. I nostri ombrelloni sono fatti per svolgere molto precisamente il loro compito. Ciò inizia con la costruzione e termina nella galleria aerodinamica, in cui testiamo la resistenza al vento di tutti i nostri ombrelloni. Inoltre i nostri tessuti offrono la massima protezione dal sole e conservano molto a lungo la loro tonalità di colore scelta, nonostante i raggi UV.

## Sempre una soluzione su misura

Ogni luogo è diverso. Ecco perché i nostri modelli di ombrelloni sono disponibili praticamente in ogni versione possibile. Siamo molto fieri di questa particolarità, soprattutto per quanto riguarda i nostri ombrelloni grandi. Offriamo letteralmente una soluzione su misura per ogni utilizzo. Dal piccolo balcone tortuoso alla spaziosa terrazza di un Grand Hotel.

## Intramontabilità anziché moda passeggera

Quando parliamo di caratteristiche che possano avere in comune i nostri ombrelloni non possiamo che non pensare alla loro eleganza senza tempo. Naturalmente, nel corso dei molti decenni di storia abbiamo integrato nei nostri ombrelloni precisi dettagli ottici o progressi tecnologici. Ma ciò che i nostri ombrelloni decisamente non fanno è cercare di seguire una moda passeggera. Siamo noi a definire le tendenze in termini di ergonomia e funzionalità. Ecco da cosa si riconosce un ombrellone Glatz.



## Per terrazza e giardino

Sappiamo quanto la vostra casa sia importante per voi. Ecco perché realizziamo ombrelloni che rispecchiano esattamente il vostro stile personale: dalla zona piscina futuristica al giardino dietro casa. I nostri ombrelloni sono intramontabili, funzionali e longevi. Essi rappresentano il punto forte di lunghe estati nella più bella residenza estiva al mondo: il vostro giardino.

## Per alberghi e ristoranti

Con un ombrellone Glatz trasformerete l'esterno della vostra attività gastronomica in un ambiente confortevole e dinamico. Infatti, la resistenza e la funzionalità dei nostri ombrelloni proteggeranno e ripareranno voi e i vostri ospiti all'aperto nonostante condizioni meteorologiche avverse. La stagione all'aperto può quindi iniziare in anticipo e voi potete accogliere i vostri ospiti fino ad autunno inoltrato. Su richiesta è possibile dotare quasi tutti gli ombrelloni di radiatori elettrici e azionamento motorizzato, alcuni addirittura di illuminazione a LED.

## Per architetti e progettisti

Chiunque progetti e realizzi alberghi o residence particolari necessita di un preciso concetto per le aree esterne. I progettisti della Glatz sono consulenti competenti in materia, forniscono soluzioni innovative per la creazione d'ombra e aiutano architetti ed ideatori a mettere in pratica soluzioni speciali. Il nostro design e la forma definita creano un sistema che si integra perfettamente nel vostro progetto.



## Assortimento

ALEXO®	10
PIAZZINO	15
TEAKWOOD	18
ALU-SMART	23
ALU-TWIST	26
SUNWING® CASA	30
SOMBRANO® S <sup>+</sup>	34
PENDALEX® P <sup>+</sup>	38
AURA	42
FORTANO®	46
AMBIENTE NOVA	50
FORTINO®	54
FORTERO®	58
FORTELLO®	63
FORTELLO® LED	67
CASTELLO® PRO	70
PALAZZO® LINE	74
Gamme di colori e classi di tessuto	86
La nostra storia	88
Resistenza alla luce e protezione dai raggi UV	90
Accessori, assistenza e contatti	91



# Luogo di utilizzo

## Alberghi e settori gastronomici

Questo modello di ombrellone è particolarmente indicato per l'impegnativa quotidianità della ristorazione. È possibile personalizzarne il colore, la forma e le dimensioni e combinarlo con altri modelli.



## Prato

Grazie alla funzionalità e resistenza, nonché ad un'opzione di fissaggio su erba, questo modello di ombrellone è perfetto per prati piccoli e grandi.



## Terrazza

Grande, piccola, quadrata, rettangolare... Questo modello si adatta alle caratteristiche della terrazza e risalta l'area esterna.



## Balcone

Questo modello fa ombra anche nell'angolo più esposto al sole del balcone e, grazie al suo design, occupa il minimo spazio.



# Soluzioni di fissaggio

## Base

Questo tipo di ombrellone è fissabile ad una base o ad un piedino di supporto con peso. È quindi possibile modificare la sua posizione in qualsiasi momento, senza doverlo smontare e rimontare.



## Piantone

Qualora si desiderasse invece fissare permanentemente l'ombrellone in un luogo, il piantone può essere cementato. La completa integrazione dell'ombrellone nella zona salottino evita di inciampare sugli ostacoli.



## Punta per prato

La punta per prato, che viene infilata nel terreno, consente di fissare rapidamente questo modello in un nuovo luogo con suolo morbido.



## Morsetto da balcone

Se lo spazio a disposizione è limitato, questo modello di ombrellone può essere fissato alla ringhiera del balcone con un morsetto.



## Morsetto da parete

Pareti e mura non sono più un ostacolo, grazie al morsetto da parete è infatti possibile agganciarvi questo modello di ombrellone e risparmiare spazio.



I proprietari di ombrelloni Glatz non hanno nulla da temere acquistando gli accessori originali Glatz per un fissaggio ed una stabilità ottimali. Solo ciò vi assicura un uso ottimale e la garanzia Glatz.

ALEXO®

Icona di design dagli anni 80







# ALEXO®

## Icona di design dagli anni 80

Niente è eterno quanto la qualità. Alexo viene prodotto da oltre 80 anni. È considerato LA vera e propria icona di design tra gli ombrelloni e oggi è più richiesto che mai. Grazie al suo leggendario giunto a corona dentata patentato e al lungo palo centrale, è possibile inclinare il tetto su più livelli e orientarlo a seconda della posizione del sole.

Alexo è disponibile con un telaio rotondo, a scelta con diametro di 200 cm o 220 cm, con o senza bordino. Il montante dell'ombrellone è in legno di frassino verniciato, il giunto a corona dentata in ottone nichelato. Per quanto riguarda il fissaggio, il morsetto da parete, la punta per prato, il piantone o la base mobile non lasciano nulla a desiderare.



Ø 200 cm

Ø 220 cm



20 km/h

20 km/h

### Dettagli del prodotto

Classe di tessuto	Classe di tessuto 5: poliacrilico, protezione dai raggi UV > 98 % Classe di tessuto 4: poliestere, protezione dai raggi UV > 98%
Materiale / Tecnologia	Mentre il montante è in legno di frassino verniciato, il giunto a corona dentata è in ottone nichelato.
Azionamento	Per aprirlo, inclinare Alexo e spostare il cilindro di scorrimento verso l'esterno ad un'altezza di azionamento agevole finché scatta. Col giunto a corona dentata a nervature sottili orientare quindi Alexo a seconda della posizione del sole.
Accessori	È possibile ordinare facoltativamente la fodera di protezione.
Volant	Disponibile con o senza volant; il modello senza volant è munito di rinforzi angolari di cuoio.



Le velocità del vento vigono per la parte dell'ombrellone posizionata in orizzontale e necessitano di un ancoraggio al suolo fisso.





Luoghi di utilizzo



Metodi di fissaggio











## PIAZZINO

Eleganza classica e naturale



# PIAZZINO

## Eleganza classica e naturale

Il troppo stroppia. Ed il nostro Piazzino ne è un perfetto esempio. Un solido ombrellone in legno duro naturale che dona un tocco romantico all'estate e abbondante ombra ai vostri ospiti. La longevità del legno duro garantisce la perfetta apertura e chiusura di questo ombrellone per moltissimi anni.

Con Piazzino offriamo di più con meno. Già classificato nella lega di ombrelloni funzionali per il suo design definito, il suo semplicissimo utilizzo e la robustezza, Piazzino convince inoltre per un eccezionale rapporto qualità-prezzo, permettendovi di risparmiare sul vostro budget.



Ø 300 cm  
Ø 350 cm



30 km/h  
30 km/h



300 × 300 cm



30 km/h

### Dettagli del prodotto

Classe di tessuto *	Classe di tessuto 5: poliacrilico, protezione dai raggi UV > 98 % Classe di tessuto 4: poliestere, protezione dai raggi UV > 98%
Materiale / Tecnologia	Il montante in legno duro è dotato di una carrucola. Gli angoli in tessuto sono rinforzati in pelle.
Azionamento	Per aprire Piazzino basta tirare la carrucola e fissarla col perno metallico.
Accessori elettrici	Luce a batteria Osyrion 4, 6 o 8
Accessori	La fodera di protezione con asta e cerniera è in dotazione.
Volant	Disponibile solo nella versione senza volant

\* Questo modello è disponibile anche nella classe di tessuto 2:  
poliestere, protezione dai raggi UV > 98%



Le velocità del vento vigono per la parte dell'ombrellone posizionata in orizzontale e necessitano di un ancoraggio al suolo fisso.





> 98 %  
**UV**  
Protection



Luoghi di utilizzo



Metodi di fissaggio



# TEAKWOOD

La Rolls-Royce tra i classici







# TEAKWOOD

## La Rolls-Royce tra i classici

Teakwood è la nostra interpretazione di un ombrellone adatto a ieri, oggi e domani. Grazie a pregiati materiali, quali il legno di teak naturale, gli angoli in tessuto rinforzati in pelle, le guarnizioni inossidabili e una doppia carrucola, Teakwood dona al giardino e alla terrazza un fascino nostalgico ed invita gli ospiti a trattenersi.

La complessa lavorazione del pregiato materiale contraddistingue tutti i nostri modelli, fino al minimo dettaglio. A voi basta tirare la carrucola e fissarla col perno metallico per rilassarvi sotto al tetto dell'ombrellone.



Ø 300 cm  
Ø 350 cm



30 km/h  
30 km/h



330 x 330 cm



30 km/h

### Dettagli del prodotto

Classe di tessuto	Classe di tessuto 5: poliacrilico, protezione dai raggi UV > 98% Classe di tessuto 4: poliestere, protezione dai raggi UV > 98%
Materiale / Tecnologia	Realizzato in pregiato legno di teak, con doppia carrucola e guarnizioni inossidabili. Gli angoli in tessuto sono rinforzati in pelle.
Azionamento	Per aprire Teakwood basta tirare la carrucola e fissarla col perno metallico.
Accessori elettrici	Luce a batteria Osyrion 4, 6 o 8
Accessori	La fodera di protezione con asta e cerniera è in dotazione.
Volant	Disponibile solo nella versione senza volant



Le velocità del vento vigono per la parte dell'ombrellone posizionata in orizzontale e necessitano di un ancoraggio al suolo fisso.







Luoghi di utilizzo



Metodi di fissaggio







# ALU-SMART

Piccolo ma ingegnoso









# ALU-SMART

## Piccolo ma ingegnoso

Quanto impiega un ombrellone a conquistarsi la fama di classico? Crediamo che non sia una questione di tempo, ma di idee ingegnose. Alu-Smart fa onore al suo nome. Si adatta perfettamente a balconi tortuosi o stretti; il tetto dell'ombrellone si apre e chiude senza fatica grazie al cilindro di scorrimento snello.

Il suo design con angoli in tessuto che sventolano elegantemente si integra negli edifici vecchi e nuovi ed infonde un'atmosfera armoniosa. Il solido telaio in alluminio riflette discretamente i colori dell'ambiente circostante. È perfetto anche per terrazze e come integrazione di tutti gli ombrelloni grandi Glatz.

					
Ø 200 cm	75 km/h	200 × 200 cm	50 km/h	210 × 150 cm	55 km/h
Ø 220 cm	65 km/h	240 × 240 cm	40 km/h	250 × 200 cm	40 km/h
Ø 250 cm	50 km/h				
Ø 300 cm	35 km/h				

### Dettagli del prodotto

Classe di tessuto *	Classe di tessuto 5: poliacrilico, protezione dai raggi UV > 98% Classe di tessuto 4: poliestere, protezione dai raggi UV > 98%
Materiale / Tecnologia	Il telaio è in alluminio anodizzato naturale ed è dotato di un palo profilato e di una regolazione continua dell'altezza con giunto ribaltabile. Il telo di copertura è sostituibile ed è autobloccante, grazie alle estremità delle stecche flessibili.
Azionamento	Alu-Smart si apre spingendo verso l'alto il cilindro di scorrimento, finché si chiude con uno scatto. Il giunto ribaltabile consente di inclinare il tetto dell'ombrellone. Alu-Smart è inoltre regolabile in altezza.
Accessori elettrici	Luce a batteria Osyron 4 o 6
Accessori	La fodera di protezione con asta e cerniera può essere ordinata separatamente.
Volant	Disponibile solo nella versione senza volant

\* Questo modello è disponibile anche nella classe di tessuto 2: poliestere, protezione dai raggi UV > 98%



Le velocità del vento vigono per la parte dell'ombrellone posizionata in orizzontale e necessitano di un ancoraggio al suolo fisso.

ALU-SMART,  
Int. Patents reg. ©Int. Design reg.

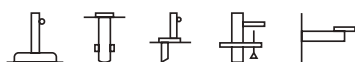




> 98 %  
UV  
Protection



Luoghi di utilizzo



Metodi di fissaggio



# ALU-TWIST

Twist nel minimo spazio













# ALU-TWIST

## Twist nel minimo spazio

Cosa viene per primo, la forma o la funzione? Per l'Alu-Twist la nostra risposta è chiaramente una: entrambe. Questo ombrellone a palo centrale infatti coniuga abilmente estetica e comfort. Grazie alla manovella girevole è semplicissimo aprire il tetto dell'ombrellone ed inclinarlo di continuo mediante il meccanismo rotante.

Per una lunga durata dell'ombrellone utilizziamo esclusivamente i migliori materiali. Il telaio e le stecche sono in alluminio anodizzato naturale. Alu-Twist è progettato per tortuose aree esterne, il balcone o come integrazione ad un ombrellone grande Glatz. Dovunque lo collegherete non vi farà mancare ombra e un tocco di modernità d'altri tempi.

					
Ø 270 cm	55 km/h	240 × 240 cm	45 km/h	210 × 150 cm	55 km/h
Ø 300 cm	50 km/h			250 × 200 cm	45 km/h
Ø 330 cm	45 km/h				

### Dettagli del prodotto

Classe di tessuto *	Classe di tessuto 5: poliacrilico, protezione dai raggi UV > 98 % Classe di tessuto 4: poliestere, protezione dai raggi UV > 98%
Materiale / Tecnologia	Il telaio è in alluminio anodizzato naturale con un palo profilato, azionamento a manovella e meccanismo rotante «TWIST» per un continuo posizionamento obliquo. Il telo di copertura è sostituibile ed è autobloccante, grazie alle estremità delle stecche flessibili.
Azionamento	La manovella consente di aprire e chiudere Alu-Twist senza problemi. Il tetto dell'ombrellone è inclinabile di continuo, grazie al meccanismo rotante «TWIST» sulla sede della manovella.
Accessori elettrici	Luce a batteria Osyrion 4 o 6 o 8
Accessori	La fodera di protezione con asta e cerniera può essere ordinata separatamente.
Volant	Disponibile solo nella versione senza volant

\* Questo modello è disponibile anche nella classe di tessuto 2: poliestere, protezione dai raggi UV > 98%



Le velocità del vento vigono per la parte dell'ombrellone posizionata in orizzontale e necessitano di un ancoraggio al suolo fisso.

ALU-TWIST,  
©Int. Design reg.

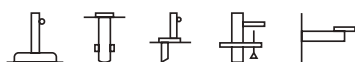




> 98 %  
**UV**  
Protection



Luoghi di utilizzo



Metodi di fissaggio



NOVITÀ

## SUNWING® CASA

L'ombrellone snello a 360°







# SUNWING® CASA

## L'ombrellone snello a 360°

Essendo un evergreen degli ombrelloni a braccio libero, il Sunwing Casa si presenta con profili e forme modificati. Colpisce per il suo semplice utilizzo, grazie agli elementi di comando disposti centralmente. Grazie al palo laterale, a cui è fissato il tetto dell'ombrellone, il Sunwing Casa occupa poco spazio ma crea un'ampia zona d'ombra.

Combina ergonomia e design nei colori di telaio alluminio anodizzato naturale e antracite verniciato a polvere. È possibile azionare il tetto sia con una manovella autobloccante e posizionarlo bilateralmente ad un'inclinazione di massimo 45°, sia ruotarlo di 360° attorno al palo.

					
Ø 300 cm	35 km/h	270 × 270 cm	30 km/h	300 × 240 cm	35 km/h
Ø 330 cm	30 km/h				

### Dettagli del prodotto

Classe di tessuto *	Classe di tessuto 5: poliacrilico, protezione dai raggi UV > 98 % Classe di tessuto 4: poliestere, protezione dai raggi UV > 98%
Materiale / Tecnologia	Il supporto portante e il telaio del tetto dell'ombrellone sono disponibili anodizzati naturali o antracite verniciato a polvere. Il telo di copertura è sostituibile ed è autobloccante, grazie alle estremità flessibili delle stecche.
Azionamento	L'ombrellone Sunwing Casa si apre e si chiude con la manovella. L'azionamento a manovella è autobloccante. Con la seconda manovella è possibile inclinare in continuo il tetto su entrambi i lati, fino a 45 gradi.
Accessori elettrici	Luce a batteria Osyrion 4 o 6
Accessori	La fodera di protezione con asta e cerniera è in dotazione.
Volant	Disponibile solo nella versione senza volant
	* Questo modello è disponibile anche nella classe di tessuto 2: poliestere, protezione dai raggi UV > 98% Telaio: alluminio antracite verniciato a polvere



Le velocità del vento vigono per la parte dell'ombrellone posizionata in orizzontale e necessitano di un ancoraggio al suolo fisso.



> 98 %  
UV  
Protection



Luoghi di utilizzo



Metodi di fissaggio









SOMBRANO® S<sup>+</sup>  
Ingegneria per un'ombra a 360°








# SOMBRANO® S<sup>+</sup>

Ingegneria per un'ombra a 360°

Glatz è famoso per le sue idee. Con Sombrano S<sup>+</sup> abbiamo architettato qualcosa di speciale: è il primo ombrellone a braccio libero che si apre e si orienta in orizzontale automaticamente girando la manovella.

Poiché siamo propensi alla praticità, abbiamo montato il palo lateralmente rispetto al tetto dell'ombrellone. Potete quindi sfruttare come preferite lo spazio sotto a Sombrano S<sup>+</sup>. Grazie all'asta di guida, il tetto dell'ombrellone può essere inclinato bilateralmente fino a 54°. Azionando il piede rotante con cuscinetti a sfera è possibile ruotarlo facilmente di 360° attorno al suo asse.

					
Ø 350 cm	45 km/h	300 × 300 cm	45 km/h	400 × 300 cm	35 km/h
Ø 400 cm	35 km/h	350 × 350 cm	35 km/h		

## Dettagli del prodotto

Classe di tessuto *	Classe di tessuto 5: poliacrilico, protezione dai raggi UV > 98 % Classe di tessuto 4: poliestere, protezione dai raggi UV > 98%
Materiale / Tecnologia	Il supporto portante e il telaio del tetto dell'ombrellone sono disponibili anodizzati naturali o antracite verniciato a polvere. Il telo di copertura è sostituibile ed è autobloccante, grazie alle estremità flessibili delle stecche.
Azionamento	Sombrano S <sup>+</sup> si apre e si chiude con la manovella. L'azionamento a manovella è autobloccante. Con l'asta di guida è possibile inclinare bilateralmente il tetto dell'ombrellone di 54°, ad intervalli di 18°. Grazie al piede rotante dotato di cuscinetti a sfera è possibile ruotare Sombrano S <sup>+</sup> di 360°.
Accessori elettrici	Luce a batteria Osyrion 4 o 6
Accessori	La fodera di protezione con asta e cerniera è in dotazione.
Volant	Disponibile solo nella versione senza volant
* Questo modello è disponibile anche nella classe di tessuto 2: poliestere, protezione dai raggi UV > 98% Telaio: alluminio antracite verniciato a polvere	



Le velocità del vento vigono per la parte dell'ombrellone posizionata in orizzontale e necessitano di un ancoraggio al suolo fisso.

SOMBRANO®,  
Int. Patents reg.





Luoghi di utilizzo



Metodi di fissaggio





# PENDALEX® P<sup>+</sup>

Il tuttofare multifunzione









# PENDALEX® P<sup>+</sup>

## Il tuttofare multifunzione

Ad una prima occhiata non si nota quanta tecnologia si nasconda dietro a Pendalex P<sup>+</sup>. Ma, osservandolo più da vicino, colpisce per i materiali pregiati quali alluminio, plastica TSGrinforzata con fibra di vetro e per le stecche zincate in acciaio per molle bonificate: un vero capolavoro di ingegneria. Sorprende anche per le molle a gas sul palo, che consentono di regolarne l'altezza.

Grazie ad un giunto sferico in alluminio ad anodizzazione dura, il tetto è inclinabile fino a 90° gradi in continuo in tutte le direzioni e ruotabile di 360° gradi intorno al palo. Poiché questo ombrellone da chiuso non occupa praticamente spazio, può svernare senza problemi all'aperto o in cantina.

			
Ø 300 cm	20 km/h	285 x 230 cm	20 km/h
Ø 325 cm	20 km/h		
Ø 350 cm	20 km/h		

### Dettagli del prodotto

Classe di tessuto	Classe di tessuto 5: poliacrilico, protezione dai raggi UV > 98 %
Materiale / Tecnologia	Mentre il palo telescopico profilato e il braccio portante sono in alluminio anodizzato naturale o antracite verniciato a polvere, le guarnizioni sono in plastica TSG rinforzata con fibra di vetro. Per le guide è stata impiegata plastica ad alte prestazioni e teflon modificato. Le stecche dell'ombrellone sono in acciaio per molle bonificate, zincato e verniciato a polvere. Il giunto sferico di Glatz è prodotto in alluminio pressofuso, anodizzato duro.
Azionamento	Pendalex P <sup>+</sup> si apre e si chiude con la manovella sul braccio portante. È possibile regolare l'altezza e la posizione mediante molle a gas (corsa 50 cm) nel montante dell'ombrellone. Il braccio portante su guide a rulli è allungabile di continuo. Il giunto sferico Glatz permette di inclinare in continuo il tetto in tutte le direzioni fino a 90° gradi. È possibile ruotare l'ombrellone facilmente ed di 360° gradi attorno al suo palo.
Accessori elettrici	Luce a batteria Osyrion 4 o 6
Accessori	La fodera di protezione con asta e cerniera è in dotazione.
Volant	Disponibile con o senza volant; il modello senza volant è munito di rinforzi angolari di cuoio.



Le velocità del vento vigono per la parte dell'ombrellone posizionata in orizzontale e necessitano di un ancoraggio al suolo fisso.

PENDALEX® P<sup>+</sup>,  
Int. Patents reg. © Int. Design reg.







Luoghi di utilizzo



Metodi di fissaggio





AURA  
Puro fascino naturale









# AURA

## Puro fascino naturale

Abbiamo pensato a lungo ad un nome per questo ombrellone. Abbiamo trovato quello che cercavamo col sinonimo di fascino. In giardino Aura non acquista soltanto risalto, ma infonde anche una sensazione di protezione. Questo grazie ai suoi materiali, come l'alluminio verniciato a polvere, l'ottone nichelato, gli inserti in acciaio inox con calde tonalità argento e il legno di eucalipto lavorato con cura.

Gli strati di vernice speciale sul palo e il nucleo stabilizzante in alluminio garantiscono ad Aura una lunga durata. Naturalmente è anche facile da aprire. Per evitare i raggi del sole al tramonto o sguardi indiscreti, può essere ruotato attorno al palo di 360°.



350 × 350 cm	45 km/h
400 × 400 cm	40 km/h

### Dettagli del prodotto

Classe di tessuto	Classe di tessuto 5: poliacrilico, protezione dai raggi UV > 98 %
Materiale / Tecnologia	Palo in legno di eucalipto verniciato con nucleo stabilizzante in alluminio. Stecche in legno di eucalipto. Componenti in acciaio inox e alluminio verniciati a polvere argento.
Azionamento	L'ombrellone si apre e si chiude mediante la manovella rimovibile. Staccando la leva di bloccaggio dal palo è possibile ruotare l'ombrellone di 360°. Il tetto può inoltre essere inclinato contro il palo.
Accessori	La fodera di protezione con asta e cerniera è in dotazione.
Volant	Disponibile solo nella versione senza volant



Le velocità del vento vigono per la parte dell'ombrellone posizionata in orizzontale e necessitano di un ancoraggio al suolo fisso.





Luoghi di utilizzo



Metodi di fissaggio



FORTANO®

Stabile al vento in qualsiasi condizione







# FORTANO®

Stabile al vento in qualsiasi condizione

Dove c'è acqua c'è anche vento. Una ragione in più per cui, quando ci si ripara dal sole, ci si dovrebbe anche assicurare che l'ombrellone garantisca una sufficiente stabilità al vento. L'ultimo arrivato Fortano combina il comfort di un ombrellone senza fastidioso palo centrale alla resistenza della nostra serie F. Anche durante il burrascoso autunno, nella versione 3 × 3 metri resiste alla velocità del vento di 60 km/h, naturalmente con un solido ancoraggio al suolo. Se c'è bisogno di più ombra per superfici più ampie, Fortano è disponibile anche in una lunghezza laterale di quattro metri.



300 × 300 cm



55 km/h



400 × 300 cm



45 km/h

## Dettagli del prodotto

Classe di tessuto *	Classe di tessuto 5: poliacrilico, protezione dai raggi UV > 98 % Classe di tessuto 4: poliestere, protezione dai raggi UV > 98%
Materiale / Tecnologia	Il supporto portante e il telaio del tetto dell'ombrellone sono in profilati di alluminio pressato antracite verniciato a polvere o anodizzato naturale. La fune viene azionata con cavi metallici ed un mandrino filettato antiruggine. Il telo di copertura è sostituibile ed è autobloccante, grazie alle estremità flessibili delle stecche.
Azionamento	L'ombrellone si apre e si chiude mediante la manovella rimovibile. Un'ulteriore opzione è il piede rotante con cuscinetti a sfere, ruotabile di 360°.
Accessori	La fodera di protezione con asta e cerniera è inclusa.
Volant	Disponibile solo nella versione senza volant

\* Questo modello è disponibile anche nella classe di tessuto 2:  
poliestere, protezione dai raggi UV > 98%  
Telaio: alluminio antracite verniciato a polvere



Le velocità del vento vigono per la parte dell'ombrellone posizionata in orizzontale e necessitano di un ancoraggio al suolo fisso.

FORTANO®,  
Int. Patents reg.





Luoghi di utilizzo



Metodi di fissaggio





## AMBIENTE NOVA

Atmosfera anche di sera





# AMBIENTE NOVA

## Atmosfera anche di sera

Atmosfera da accendere. Estati afose significano notti tropicali, da trascorrere preferibilmente all'aperto sulla terrazza. L'unica cosa che manca di notte è l'illuminazione adatta.

Se le candele antivento e le fiaccole non sono a portata di mano, con questo ombrellone basta premere l'interruttore. L'erede del nostro leggendario Ambiente è dotato opzionalmente di un sistema di illuminazione a LED che proietta una soffusa luce bianco caldo. I LED sono integrati nelle stecche del tetto e nel palo dell'ombrellone e possono essere controllate e regolate singolarmente. Così Ambiente Nova mette in risalto il suo design moderno anche di notte.

					
Ø 400 cm	45 km/h	350 × 350 cm	40 km/h	400 × 300 cm	45 km/h
Ø 500 cm	35 km/h	400 × 400 cm	35 km/h	450 × 350 cm	35 km/h

### Dettagli del prodotto

Classe di tessuto	Classe di tessuto 5: poliacrilico, protezione dai raggi UV > 98 %
Materiale / Tecnologia	Il supporto portante e il telaio del tetto dell'ombrellone sono in profilati di alluminio anodizzato naturale. La fune viene azionata con cavi metallici ed un mandrino filettato antiruggine. Tutte le parti possono essere sostituite singolarmente.
Azionamento	L'ombrellone si apre e si chiude con la manovella rimovibile o con l'azionamento motorizzato opzionale telecomandato. Come ulteriore optional è disponibile il adattatore girevole di 310°.
Accessori elettrici	Illuminazione a LED regolabile, diretta, indiretta e su palo, Azionamento motorizzato per il massimo comfort
Accessori	La fodera di protezione con asta e cerniera può essere ordinata separatamente, piede rotante
Volant	Disponibile con o senza volant; il modello senza volant è munito di rinforzi angolari di cuoio.

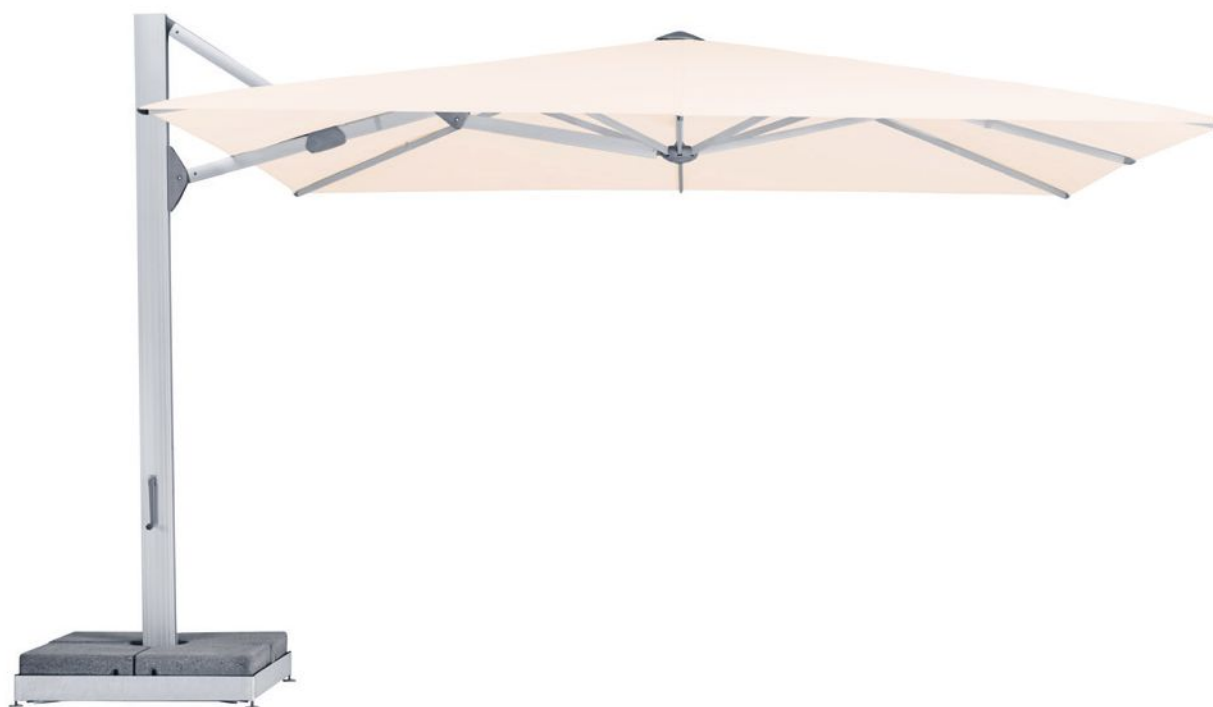


Le velocità del vento vigono per la parte dell'ombrellone posizionata in orizzontale e necessitano di un ancoraggio al suolo fisso.

AMBIENTE NOVA,  
Int. Patents reg.







Luoghi di utilizzo



Metodi di fissaggio



# FORTINO®

L'antivento di taglia piccola











# FORTINO®

## L'antivento di taglia piccola

Nessuna brezza può mettere in difficoltà questo ombrellone. Fortino è realizzato per resistere al vento e rimanere proprio dove viene posizionato. Il servosistema controrotante garantisce un comfort di utilizzo ottimale: Basta abbassare la leva di bloccaggio ed agganciarla al cilindro di scorrimento. Il telaio in alluminio anodizzato naturale è composto da un palo profilato bipartito.

Fortino può essere facoltativamente fissato ad una base in cemento, acciaio o granito. Se viene posizionato permanentemente in giardino o sulla terrazza, grazie al manicotto saldamente ancorato al suolo soltanto il sole farà vagare le ombre, non il vento.

			
Ø 250 cm	80 km/h	200 × 200 cm	70 km/h
Ø 300 cm	60 km/h	240 × 240 cm	60 km/h

### Dettagli del prodotto

Classe di tessuto *	Classe di tessuto 5: poliacrilico, protezione dai raggi UV > 98 % Classe di tessuto 4: poliestere, protezione dai raggi UV > 98%
Materiale / Tecnologia	Il telaio è realizzato in alluminio anodizzato naturale con un palo profilato bipartito. Il cilindro di scorrimento e la corona sono in robusto alluminio pressofuso. Le viti e i bulloni sono in acciaio inox. Il telo di copertura è sostituibile ed è autobloccante, grazie alle estremità flessibili delle stecche.
Azionamento	Per aprirlo, basta abbassare la leva di bloccaggio ed agganciarla al cilindro di scorrimento. Ciò è possibile col minimo sforzo, grazie al servosistema controrotante.
Accessori	La fodera di protezione con asta e cerniera può essere ordinata separatamente.
Volant	Disponibile solo nella versione senza volant
* Questo modello è disponibile anche nella classe di tessuto 2: poliestere, protezione dai raggi UV > 98%	



Le velocità del vento vigono per la parte dell'ombrellone posizionata in orizzontale e necessitano di un ancoraggio al suolo fisso.

FORTINO®,  
© Int. Design reg.



> 98 %  
UV  
Protection



Luoghi di utilizzo



Metodi di fissaggio



# FORTERO®

L'antivento di taglia media













# FORTERO®

## L'antivento di taglia media

Questo ombrellone non si fa abbattere facilmente. Nemmeno dalle raffiche di vento che si levano all'improvviso. Ecco perché il nome dice tutto: Fortero: il più forte. Nonostante le sue dimensioni e la sua resistenza è facile da tenere a bada e, grazie al servosistema controrotante, è anche facilissimo da utilizzare.

Crea abbondante ombra su ampie superfici, terrazze di hotel e zone piscina, in modo estremamente affidabile. Nella dimensione fino a 4 metri di diametro, per la sicurezza è fondamentale il fissaggio. Oltre alla base in cemento, granito e a rotelle sono disponibili ulteriori alternative di ancoraggio permanenti.

					
Ø 350 cm	55 km/h	250 × 250 cm	70 km/h	300 × 200 cm	60 km/h
Ø 400 cm	50 km/h	300 × 300 cm	60 km/h	350 × 250 cm	55 km/h
		350 × 350 cm	50 km/h		

### Dettagli del prodotto

Classe di tessuto *	Classe di tessuto 5: poliacrilico, protezione dai raggi UV > 98 % Classe di tessuto 4: poliestere, protezione dai raggi UV > 98%
Materiale / Tecnologia	Il telaio è realizzato in alluminio anodizzato naturale con un palo profilato bipartito. Il cilindro di scorrimento e la corona sono in robusto alluminio pressofuso. Le viti e i bulloni sono in acciaio inox. Il telo di copertura è sostituibile ed è autobloccante, grazie alle estremità flessibili delle stecche.
Azionamento	Basta abbassare la leva di bloccaggio ed agganciarla al cilindro di scorrimento. Ciò è possibile col minimo sforzo, grazie al servosistema controrotante.
Accessori elettrici	Luce a batteria Osyrion 8
Accessori	Il tavolino da bistro e la fodera di protezione con asta e cerniera possono essere ordinati separatamente.
Volant	Disponibile solo nella versione senza volant
* Questo modello è disponibile anche nella classe dei materiali 2: poliestere, protezione dai raggi UV > 98%	



Le velocità del vento vigono per la parte dell'ombrellone posizionata in orizzontale e necessitano di un ancoraggio al suolo fisso.

FORTERO®,  
© Int. Design reg.



> 98 %  
**UV**  
Protection



Luoghi di utilizzo



Metodi di fissaggio









# FORTELLO®

L'antivento di taglia grande











# FORTELLO®

## L'antivento di taglia grande

Né troppo grande, né troppo piccolo: Fortello è robusto ed è quindi una perfetta via di mezzo. È inoltre comodamente trasportabile e resiste a velocità del vento fino a 100 km/h. È quindi la scelta azzeccata sia per forti venti discendenti mediterranei, sia per ampie aree non protette.

Per quanto riguarda l'utilizzo abbiamo scelto il semplicissimo sistema di servoapertura controrotante. Come ombrellone che protegge da sole, vento e pioggia è possibile dotarlo anche di luce Osyrion. Ci si può godere quindi anche le tiepide serate. Come testimonial di logo e scritte, Fortello fa sempre bella figura.

					
Ø 400 cm	85 km/h	300×300 cm	100 km/h	350×250 cm	100 km/h
		350×350 cm	85 km/h	400×300 cm	85 km/h
		400×400 cm	75 km/h		

### Dettagli del prodotto

Classe di tessuto *	Classe di tessuto 5: poliacrilico, protezione dai raggi UV > 98 % Classe di tessuto 4: poliestere, protezione dai raggi UV > 98%
Materiale / Tecnologia	Il telaio è realizzato in alluminio anodizzato naturale con un palo profilato bipartito. Il cilindro di scorrimento e la corona sono in robusto alluminio pressofuso, le viti e i bulloni in acciaio inox. Il telo di copertura è sostituibile ed è autobloccante, grazie alle estremità delle stecche flessibili.
Azionamento	Per aprirlo, basta abbassare la leva di bloccaggio ed agganciarla al cilindro di scorrimento. Ciò è possibile col minimo sforzo, grazie al servosistema controrotante.
Accessori elettrici	Luce a batteria Osyrion 8
Accessori	La fodera di protezione con asta e cerniera può essere ordinata separatamente.
Volant	Disponibile solo nella versione senza volant

\* Questo modello è disponibile anche nella classe di tessuto 2: poliestere, protezione dai raggi UV > 98%



Le velocità del vento vigono per la parte dell'ombrellone posizionata in orizzontale e necessitano di un ancoraggio al suolo fisso.

FORTELLO®,  
©Int. Design reg.







Luoghi di utilizzo



Metodi di fissaggio








NOVITÀ

## FORTELLO® LED

Protezione stabile, giorno e notte











# FORTELLO® LED

## Protezione stabile, giorno e notte

Con l'ombrellone a montante centrale Fortello LED, Glatz vi consente di stare in piacevole compagnia fino a tardi. Senza intrecci di cavi e dispositivi elettrici, il pacco batterie ricaricabile Glatz vi garantisce un'illuminazione a LED regolabile fino a 10 ore, ad una piacevole luminosità.

Fortello LED non soddisfa quindi solo le esigenze del settore alberghiero e gastronomico. In molti luoghi è anche un versatile ombrellone per giorno e notte, che a seconda delle dimensioni resiste a velocità del vento fino a 100 km/h.

					
Ø 400 cm	85 km/h	300×300 cm 350×350 cm 400×400 cm	100 km/h 85 km/h 75 km/h	350×250 cm 400×300 cm	100 km/h 85 km/h

### Dettagli del prodotto

Classe di tessuto *	Classe di tessuto 5: poliacrilico, protezione dai raggi UV > 98 % Classe di tessuto 4: poliestere, protezione dai raggi UV > 98%
Materiale / Tecnologia	Il telaio è realizzato in alluminio anodizzato naturale con un palo profilato bipartito. Il cilindro di scorrimento e la corona sono in robusto alluminio pressofuso, le viti e i bulloni in acciaio inox. Il telo di copertura è sostituibile ed è autobloccante, grazie alle estremità delle stecche flessibili.
Azionamento	Basta abbassare la leva di bloccaggio ed agganciarla al cilindro di scorrimento. Ciò è possibile col minimo sforzo, grazie al servosistema controrotante.
Illuminazione	L'illuminazione a LED integrata con pacco batterie ricaricabile Glatz offre un'illuminazione a LED regolabile, una temperatura del colore di ca. 2'700 K (bianco caldo), 4'500 lumen, durata dell'illuminazione a luminosità consigliata 10 ore, spina di collegamento IP54. L'illuminazione a LED è integrata nelle stecche. Non è possibile una successiva integrazione.
Accessori	La fodera di protezione con asta e cerniera può essere ordinata separatamente.
Volant	Disponibile solo nella versione senza volant
* Questo modello è disponibile anche nella classe di tessuto 2: poliestere, protezione dai raggi UV > 98%	



Le velocità del vento vigono per la parte dell'ombrellone posizionata in orizzontale e necessitano di un ancoraggio al suolo fisso.

FORTELLO® LED,  
© Int. Design reg.





Luoghi di utilizzo




Metodi di fissaggio



NOVITÀ

## CASTELLO® PRO

Il padrone di casa ideale













# CASTELLO® PRO

## Il padrone di casa ideale

Nel settore gastronomico all'aperto, Castello Pro non entusiasma soltanto per la resistenza e i materiali anticorrosione. Nel design minimal si rispecchia anche la tendenza al purismo. Dotato di sottili parti sagomate, Castello Pro conquista per il tetto piatto, che garantisce ancora più stabilità contro il vento del suo predecessore.

Progettato per ampie superfici esterne, grazie ai suoi componenti in pregiata plastica Castello Pro offre un'elevata protezione dalla corrosione. Il tetto si apre e chiude facilmente grazie alla leva di bloccaggio. L'impianto elettrico è inoltre discretamente integrato nel telaio e nelle stecche.

					
Ø 350 cm	100 km/h	300×300 cm	100 km/h	350×300 cm	90 km/h
Ø 400 cm	90 km/h	350×350 cm	85 km/h	400×300 cm	85 km/h
Ø 450 cm	75 km/h	400×400 cm	75 km/h	450×350 cm	75 km/h
Ø 500 cm	70 km/h	450×450 cm	65 km/h	500×400 cm	65 km/h
Ø 550 cm	65 km/h	500×500 cm	60 km/h	550×450 cm	60 km/h
Ø 600 cm	55 km/h				

### Dettagli del prodotto

Classe di tessuto	Classe di tessuto 5: poliacrilico, protezione dai raggi UV > 98 %
Materiale / Tecnologia	Il telaio è in alluminio anodizzato naturale con parti in plastica pregiata e rinforzata con fibra di vetro, quindi resistenti alla corrosione.
Azionamento	Il principio di funzionamento telescopico permette un'apertura e una chiusura rapide con cilindro di scorrimento e leva di bloccaggio.
Accessori elettrici	Illuminazione diretta ed indiretta, radiatore elettrico (radiatore ad infrarossi)
Accessori	È possibile ordinare separatamente fodera di protezione, grondaia, protezione antivento.
Volant	Disponibile con o senza volant; il modello senza volant è munito di rinforzi angolari di cuoio.



Le velocità del vento vigono per la parte dell'ombrellone posizionata in orizzontale e necessitano di un ancoraggio al suolo fisso.

CASTELLO®,  
© Int. Design reg.





Luoghi di utilizzo



Metodi di fissaggio







PALAZZO® Style  
Il distinto













# PALAZZO® Style

## Il distinto

Chiunque si sieda sotto ad un Palazzo Style va sul sicuro: protegge infatti da sole, pioggia e resiste a velocità del vento fino a 115 km/h. L'alluminio anodizzato naturale accentua il suo stile distinto.

Il Palazzo Style è disponibile in 15 varianti standard e si apre e si chiude manualmente girando nove volte la manovella, oppure opzionalmente con motore radiocomandato. Per utilizzarlo anche di notte o nella stagione fredda, su richiesta può essere dotato di riscaldamento e illuminazione a LED. Tutti i componenti di comando e i cavi sono integrati nel palo e nel telaio e sono regolabili via radio.

					
Ø 350 cm	115 km/h	300×300 cm	85-110 km/h	350×300 cm	85-95 km/h
Ø 400 cm	90 km/h	350×350 cm	95 km/h	400×200 cm	95 km/h
Ø 450 cm	75 km/h	400×400 cm	80 km/h	400×300 cm	70-80 km/h
Ø 500 cm	65 km/h	450×450 cm	70 km/h	450×350 cm	75 km/h
Ø 600 cm	55 km/h	500×500 cm	60 km/h	500×400 cm	60 km/h
				550×450 cm	55 km/h

### Dettagli del prodotto

Classe di tessuto	Classe di tessuto 5: poliacrilico, protezione dai raggi UV > 98 %
Materiale / Tecnologia	Il telaio è in profilati pressati di alluminio anodizzato naturale e il palo è antirotazione (inclusi elementi di rinforzo).
Azionamento	Il Palazzo Style si apre e si chiude con la manovella o con un azionamento motorizzato telecomandato.
Accessori elettrici	Illuminazione a LED, radiatore elettrico
Accessori	Protezione antivento, grondaia, fodera di protezione con asta e cerniera possono essere ordinate facoltativamente, sistema di attacchi, kit in acciaio inox per l'impiego in ambiente corrosivo.
Volant	Disponibile con o senza volant; il modello senza volant è munito di rinforzi angolari di cuoio.



Le velocità del vento vigono per la parte dell'ombrellone posizionata in orizzontale e necessitano di un ancoraggio al suolo fisso.

PALAZZO® Style,  
Int. Patents reg. © Int. Design reg.







Luoghi di utilizzo




Metodi di fissaggio



# PALAZZO® Noblesse

L'efficiente













# PALAZZO® Noblesse

## L'efficiente

Se c'è un ombrellone che conquista per eleganza, funzionalità e resistenza, allora è il Palazzo Noblesse. Irradia eleganza grazie all'alluminio anodizzato naturale, resiste a velocità del vento fino a 95 km/h ed è anche facilissimo da utilizzare. Per aprirlo basta girare la manovella dodici volte. Facoltativamente può diventare ancora più leggero, grazie ad un motore radiocomandato.

Se si desidera prolungare l'estate, lo si può dotare di riscaldamento e illuminazione a LED. Palazzo Noblesse è praticamente disponibile in qualsiasi dimensione e forma: si può scegliere tra 14 versioni standard, oppure una realizzazione personalizzata.

					
Ø 450 cm	85 km/h	400×400 cm	95 km/h	450×350 cm	85 km/h
Ø 500 cm	75 km/h	450×450 cm	80 km/h	500×400 cm	70 km/h
Ø 600 cm	80 km/h	500×500 cm	70 - 85 km/h	600×300 cm	80 km/h
Ø 700 cm	70 km/h	550×550 cm	75 km/h	600×400 cm	75 km/h
		600×600 cm	65 km/h	600×500 cm	70 km/h

### Dettagli del prodotto

Classe di tessuto	Classe di tessuto 5: poliacrilico, protezione dai raggi UV > 98 %
Materiale / Tecnologia	Il telaio è in profilati pressati di alluminio anodizzato naturale e il palo è antirotazione (inclusi elementi di rinforzo).
Azionamento	Il Palazzo Noblesse si apre e si chiude con la manovella o con un azionamento motorizzato telecomandato.
Accessori elettrici	Illuminazione con comando, radiatore elettrico, LED
Accessori	Protezione antivento, grondaia, fodera di protezione con asta e cerniera possono essere ordinate facoltativamente, sistema di attacchi, kit in acciaio inox per l'impiego in ambiente corrosivo.
Volant	Disponibile con o senza volant; il modello senza volant è munito di rinforzi angolari di cuoio.



Le velocità del vento vigono per la parte dell'ombrellone posizionata in orizzontale e necessitano di un ancoraggio al suolo fisso.

PALAZZO® Noblesse,  
Int. Patents reg. © Int. Design reg.





Luoghi di utilizzo




Metodi di fissaggio



# PALAZZO® Royal

La classe di sangue blu













# PALAZZO® Royal

## La classe di sangue blu

Con o senza corona e pon pon: sotto al Palazzo Royal ci si sente già un re. Realizzato appositamente per il settore gastronomico ed alberghiero, grazie al suo diametro massimo di otto metri ha una marcia in più rispetto ai suoi fratelli minori. L'alluminio anodizzato naturale si abbina alle sue superfici grigio grafite.

Royal non definisce solo le dimensioni e il design. Questo grande ombrellone si apre girando 19 volte la manovella, oppure a scelta con un motore radiocomandato, tutte le componenti di comando sono integrate nel palo e nel telaio. Altri accessori quali illuminazione a LED e riscaldamento non lasciando nulla a desiderare in questa classe di sangue blu.

					
Ø 700 cm	80 km/h	500×500 cm	110 km/h	600×500 cm	80 km/h
Ø 800 cm	70 km/h	550×550 cm	100 km/h	700×500 cm	75 km/h
		600×600 cm	90 km/h	700×600 cm	70 km/h
		650×650 cm	85 km/h	800×400 cm	75 km/h
		700×700 cm	75 km/h	800×600 cm	60 km/h

### Dettagli del prodotto

Classe di tessuto	Classe di tessuto 5: poliacrilico, protezione dai raggi UV > 98 %
Materiale / Tecnologia	Il telaio è in profilati pressati di alluminio anodizzato naturale e il palo è antirotazione (inclusi elementi di rinforzo).
Azionamento	Il Palazzo Royal si apre e si chiude con la manovella o con un azionamento motorizzato telecomandato.
Accessori elettrici	Illuminazione con comando, radiatore elettrico, LED
Accessori	Protezione antivento, grondaia, fodera di protezione con asta e cerniera possono essere ordinate facoltativamente, sistema di attacchi, kit in acciaio inox per l'impiego in ambiente corrosivo.
Volant	Disponibile con o senza volant; il modello senza volant è munito di rinforzi angolari di cuoio.



Le velocità del vento vigono per la parte dell'ombrellone posizionata in orizzontale e necessitano di un ancoraggio al suolo fisso.

PALAZZO® Royal,  
Int. Patents reg. © Int. Design reg.





Luoghi di utilizzo



Metodi di fissaggio







## Gamme di colori Glatz

### Classe di tessuto 5


#### Stone & Metal



#### Earth & Wood



### Classe di tessuto 4




### Classe di tessuto 2

L'assortimento Cash & Carry *easy* è disponibile solo nella classe di tessuto 2 e nei seguenti colori:




I colori raffigurati non sono vincolanti

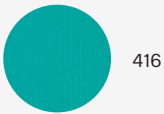


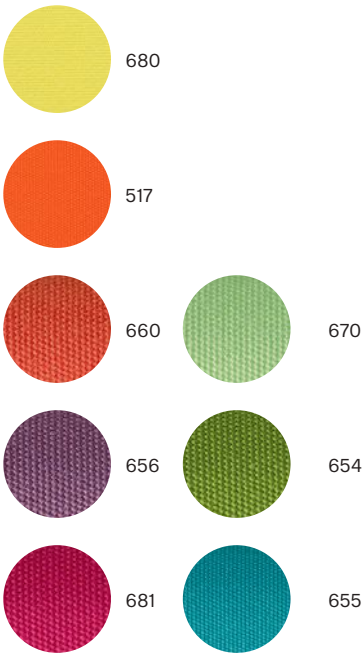
Fire & Sun



Water & Sky



Fresh & Fruity







## La nostra storia

Come azienda a conduzione familiare con 125 anni di storia, Glatz è sinonimo di ingegno, coraggio e forti figure femminili: partendo da un'attività individuale siamo diventati un'azienda con oltre 100 dipendenti e siamo oggi uno dei produttori di ombrelloni leader in Europa e nel mondo.

La nostra storia è fatta di persone che credono nelle loro idee. La creatività del fondatore Albert Glatz (nato nel 1870) emerge con gli ombrelli da pioggia e da passeggio, mentre dal 1926 il figlio Albert junior (nato nel 1899) amplia l'assortimento: con gli ombrelloni da giardino e il giunto a corona dentata Alexo si è conquistato la fama di imprenditore di successo. Successivamente, Dölf Glatz inventò l'ombrellone a braccio laterale e l'ombrellone grande e con soluzioni brevettate rivoluzionò la comodità di stare all'ombra.

Se allora gli ombrelli erano considerati da smorfiosi, oggi Glatz vende in tutto il mondo i suoi 19 ombrelloni per casa, giardino, terrazza ed è il maggior fornitore del settore alberghiero e gastronomico. Nel 1988 Dölf Glatz passò il testimone a suo figlio Markus, che ebbe il compito cruciale di gettare le basi per il futuro. Grazie al suo impegno, Glatz è diffusa a livello globale ed è famosa a livello internazionale. Il 40% dei prodotti sono «Swiss Design», il 60% «Swiss Made» e vengono prodotti a Frauenfeld.

Glatz è sinonimo di precisione, affidabilità ed elevata qualità in un design funzionale. «Lo stimolo a progettare prodotti sempre migliori che combinino eleganza intramontabile, resistenza al vento, lunga durata e semplice utilizzo plasma il nostro DNA», così afferma Markus Glatz. Fondamentale per il successo è la motivazione dei dipendenti: «Affinché il know-how confluisca in ogni modello, deve prima nascere nelle loro teste e svilupparsi grazie alla loro enorme dedizione.»

«Affrontiamo le sfide contemporanee.» spiega Markus Glatz. Glatz produce già a basso consumo di risorse, mantiene brevi le vie di trasporto, acquista i tessuti da paesi vicini e impiega materiali di lunga durata.

## Resistenza alla luce

Il sole non invecchia soltanto la pelle, ma anche un ombrellone. Se un ombrellone viene esposto all'irraggiamento solare costante, col tempo il tessuto si sbiadisce. Quanto intensamente e rapidamente dipende dalla qualità del tessuto. Glatz offre le classi di tessuto 2 (solo nella versione *easy*), 4 e 5. Quanto più alta è la classe di tessuto, tanto migliore sarà la resistenza alla luce, quindi maggiore sarà la durata della colorazione originaria.

La classe di tessuto 2 possiede una resistenza alla luce dell'irraggiamento solare diretto di 40 – 80 giorni. Mentre la classe di tessuto 4 mostra le prime variazioni cromatiche dopo 350 – 700 giorni, l'intensità cromatica della classe di tessuto 5 si attenua soltanto dopo 700 giorni.

## Protezione dai raggi UV

Tutti gli ombrelloni proteggono dal sole, ma non tutti proteggono anche dai suoi dannosi raggi ultravioletti (raggi UV). Sebbene solo una loro frazione raggiunga la terra, a causa della loro intensità i raggi UV sono in linea di principio dannosi per la nostra pelle.

Secondo l'Ufficio federale tedesco per la protezione dalle radiazioni (BfS), i raggi UV si suddividono negli intervalli di lunghezza d'onda UVA (315 – 400 nm), UVB (280 – 320 nm) e UVC (100 – 280 nm). Mentre i raggi UVC vengono completamente filtrati negli strati superiori dell'atmosfera, i raggi UVA ed UVB penetrano fino alla superficie terrestre. È l'energia dei raggi UVB ad avere un particolare impatto. Non provoca soltanto le scottature solari ed un precoce invecchiamento della pelle, ma aumenta anche il rischio di cancro alla pelle.

Tutti i teli di copertura degli ombrelloni Glatz sono dotati dell'etichetta di controllo «UV-PROTECTION». La percentuale indicata sull'etichetta di controllo si calcola dal valore UPF (Ultraviolet Protection Factor). Questo si basa sui dati rilevati dal laboratorio di analisi svizzero SQTS e si calcola con la formula seguente:

**PERCENTUALE = 100 - 100 / UPF (SQTS)**

Cioè: se il tessuto filtra il 99 % dei dannosi raggi UV, solo l'1% riuscirà a penetrare, quindi un centesimo. Grazie alla protezione dai raggi UV di Glatz sono necessari tempi 100 volte più lunghi affinché la stessa dose di raggi venga a contatto con la pelle, rispetto alla completa mancanza di protezione dai raggi UV. Questo fattore cento viene definito fattore di protezione solare.

## Accessori

Con Glatz, i proprietari di giardini, gli amanti dell'aria aperta, i proprietari di ristoranti, bistro e hotel alla ricerca di un ombrellone otterranno molto di più: una soluzione outdoor! Radiatore elettrico modulare, sistema d'illuminazione, azionamenti motorizzati, tavolini da ombrellone, fodere di protezione, radiocomandi, capsule da incassare, grondaie, basi o piastre di montaggio: gli accessori di Glatz sono moltissimi e possono essere personalizzati per ciascun modello di ombrellone.

## Assistenza e contatti

Glatz AG distribuisce i propri prodotti su una rete di rivenditori specializzati e importatori pressoché globale. Quindi, per Glatz e i suoi partner un aspetto è di importanza vitale: l'assistenza clienti!

Una volta all'anno formiamo i nostri rivenditori in materia di consulenza competente e interventi di riparazione e li certifichiamo per l'assistenza in caso di reclami e riparazioni. I rivenditori locali possono essere consultati con un click sulla home page [www.glatz.com](http://www.glatz.com).

**IMPORTANTE:** A seconda del modello di ombrellone, il rivenditore specializzato più vicino si occupa del montaggio e dell'installazione dei prodotti e assiste i clienti con consigli e suggerimenti. Promesso!

I nostri dipendenti saranno lieti di rispondere ad ulteriori domande al numero di telefono: +4152 723 64 64.



Glatz AG  
Ombrelloni  
Stagione 2021

[glatz.com](http://glatz.com)

