

# Molteni & C

## LOUISA — VINCENT VAN DUYSSEN 2020

1—  
3



Vincent Van Duysen progetta Louisa, una serie di tavolini tondi e ovali in cui la presenza del legno e del cemento è dichiarata con una percezione tattile ed estetica innovativa. La struttura portante, un plinto centrale conico, si solleva da terra e si innesta in un piano scavato al suo interno. I piani, quasi dei vassoi in sospensione, possono essere in cemento colore cenere, rosso mattone o bianco, o in essenza eucalipto, si contraddistinguono per un originale motivo raggiato, ottenuto tramite un particolare procedimento di giunzione delle lastre. Il basamento è realizzato in curvato di multistrato rivestito di essenza di eucalipto o in lamiera piegata verniciata nel colore peltro, mattone o bianco. Oggetti trasversali, combinabili tra loro a piacimento, con semplicità, leggerezza, eleganza: la quintessenza del design moderno.

**SCHEDA  
TECNICA**

REGISTERED  
DESIGN

IX.2023

**moltenigroup.com**

Dimensioni espresse in centimetri. L'azienda si riserva il diritto di apportare modifiche ai modelli senza preavviso. Le informazioni qui riportate sono basate sugli ultimi dati pubblicati a listino.

## FINITURE

### FINITURE STRUTTURA

eucalipto  
peltro opaco  
mattone  
bianco

### FINITURE PIANO CEMENTO

cenere  
mattone  
bianco

### FINITURE PIANO ESSENZA

eucalipto

# Molteni & C

2—

3

## INFORMAZIONI TECNICHE

### STRUTTURA TAVOLINI (METALLO VERNICIATO)

Lamiera di acciaio curvato con piedini d'appoggio in feltro.

### STRUTTURA TAVOLINI (LEGNO)


Multistrato curvato rivestito in essenza con piedini d'appoggio in feltro.

### PIANO LEGNO

Pannello di particelle di legno rivestito con tranciato.

### PIANO CEMENTO

Composto di cemento e fibre organiche stampato e colorato in massa.



## SCHEDA TECNICA

REGISTERED  
DESIGN

IX.2023

## DIMENSIONI

### Avvertenze

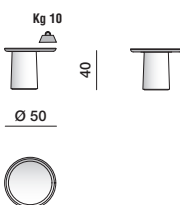
- ▶ La struttura in essenza va abbinata al piano in essenza.
- ▶ La struttura in colore peltro va abbinata al piano in cemento colore cenere.
- ▶ La struttura in colore mattone va abbinata al piano in cemento colore mattone.
- ▶ La struttura in colore bianco va abbinata al piano in cemento colore bianco.
- ▶ Non sono possibili riduzioni di alcun genere e variazioni alle finiture.

Molteni & C

3—  
3

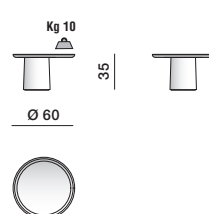
tavolino

LTV1



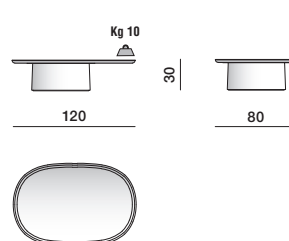
tavolino

LTV2



tavolino

LTV3



SCHEDA  
TECNICA

REGISTERED  
DESIGN

IX.2023