



© COPYRIGHT 2019 MDF ITALIA SRL SOCIETA' UNIPERSONALE

2019

## MINIMA 3.0 NEWS 2019

Designer Bruno Fattorini

Minima 3.0 by Metrica - design Bruno Fattorini.

Oggi Minima 3.0 si evolve e si rinnova, trasformandosi in un sistema d'arredo ancora più versatile e adattabile, capace di unire più funzioni. **La nuova Minima 3.0 si suddivide in 5 tipologie: A TERRA, PENSILE, SKETCH, SIDEBBOARD E ROOM DIVIDER.**

**MINIMA 3.0 NELLA VERSIONE A TERRA** è disponibile in OTTO ALTEZZE: 42,5 / 79 / 115,5 / 152 / 188,5 / 225 cm e nelle nuove altezze 261,5 / 298 cm. Ulteriore novità: mensole con integrazione di luci a LED.

**MINIMA 3.0 NELLA VERSIONE PENSILE** è disponibile in QUATTRO altezze: 38 / 74,5 / 111 / 147,5 cm.

[Scopri di più su Minima a terra e pensile.](#)

**MINIMA 3.0 SKETCH**, è una collezione di composizioni pensili dinamiche e dal notevole impatto estetico, che si presta a diverse interpretazioni e funzioni.

**MINIMA 3.0 SIDEBBOARD**, è una collezione di madie funzionali, da utilizzare sia come divisorio che come elemento a muro, per la zona giorno o per l'area notte. La madia separa, contiene e ospita, conferendo ritmo allo spazio.

**MINIMA 3.0 ROOM DIVIDER** è un sistema divisorio di grande flessibilità, che può raggiungere i 3 metri di altezza. Nata per separare, divide in modo funzionale sia gli spazi residenziali che professionali, favorendo così lo smart working. Dunque, non è solo una libreria, ma un vero e proprio sistema versatile adatto a differenti usi, in linea con l'epoca veloce e multitask del web.

Dunque, una soluzione d'arredo dallo stile minimale e carismatico, che amplia le proprie opzioni di personalizzazione, adattandosi a svariate ipotesi d'uso per venire incontro a differenti esigenze dei fruitori finali.

[GUARDA LA VIDEO INTERVISTA A BRUNO FATTORINI E ROBIN RIZZINI](#)

## SPECIFICHE

Montanti, spalle e ripiani realizzati in estrusione di alluminio ed assemblati tra loro con l'utilizzo di un invisibile sistema di giunzione in grado di conferire alla struttura stabilità e una particolare resistenza ai carichi. Montante in alluminio sezione 1,5x1,5 cm e mensola spessore 1,5 cm.

Finiture disponibili: verniciato opaco nei colori bianco, grigio grafite, grigio ombra e nichel perla.

## MINIMA 3.0 SKETCH

Un disegno sulla parete, un tratto grafico, ma altamente funzionale. Uno schizzo che movimentata la superficie, rendendo unico lo spazio che lo ospita. È un accessorio di design irresistibile nell'area living, che può contenere o mostrare in base ai desideri dell'utilizzatore finale. 10 composizioni predefinite in svariate lunghezze e altezze, con o senza top materico spessore 4 cm realizzato in legno tamburato rivestito in noce nazionale, marmo ricostruito nero Ebano e marmo ricostruito Carrara bianco. Profondità 33 cm.

## MINIMA 3.0 SIDEBORD

Una madia funzionale e multitask. Non più un arredo statico come in passato, ma elemento dinamico e dall'utilizzo duttile e variegato. La fila di contenitori sempre presente in questa configurazione, si presta a infinite possibilità di utilizzo. Otto composizioni predefinite, disponibili in due altezze 64 e 100 cm e in svariate lunghezze, con top materico spessore 4 cm realizzato in legno tamburato rivestito in noce nazionale, marmo ricostruito nero Ebano e marmo ricostruito Carrara bianco. Profondità 39 cm.

## MINIMA 3.0 ROOM DIVIDER

Una versione di Minima che ben rappresenta il ruolo rivisitato della libreria nell'ultimo decennio: da contenitore di libri, si è trasformata in espositore, inaugurando un'estetica volta alla leggerezza che unisce più funzioni.

Disponibile in sei altezze nominali: 250 / 260 / 270 / 280 / 290 / 300 cm (regolazione +/- 5 cm).

Altezze disponibili su richiesta: 230 / 240 / 310 / 320 cm. Altezza interna dei vani sempre di 35 cm.

Profondità 33 cm. Massimo 6 campate.

## MINIMA 3.0 CONTENITORI

### CONTENITORI P33 PER MINIMA 3.0 A TERRA, PENSILE, SKETCH E ROOM DIVIDER

Contentore a giorno L30

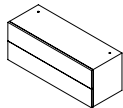


L30 P33 H35 cm

Contentore con uno o due cassetti L60/90



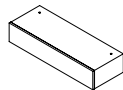
L60 P33 H35 cm



L90 P33 H35 cm



L60 P33 H15 cm  
solo composizioni Sketch

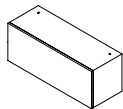


L90 P33 H15 cm  
solo composizioni Sketch

Contentore con anta o ribalta L60/90



L60 P33 H35 cm



L90 P33 H35 cm

**SERRATURA PER CONTENITORI, SU RICHIESTA.**


RIBALTA



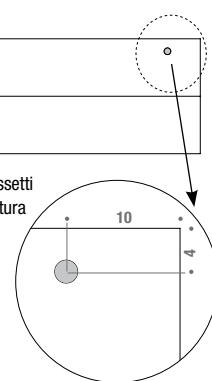
ANTA



CASSETTI

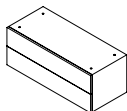


I contenitori a cassetti montano la serratura solo sul primo cassetto.

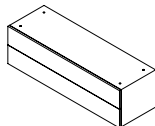


### CONTENITORI P39 PER MINIMA 3.0 SIDEBORD

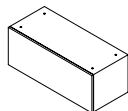
Con ribalta o 2 cassetti L90/120



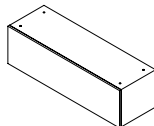
L90 P39 H35 cm



L120 P39 H35 cm



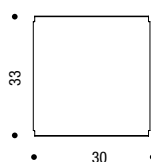
L90 P39 H35 cm



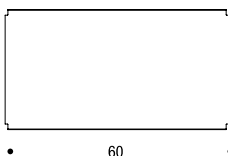
L120 P39 H35 cm

## MENSOLE

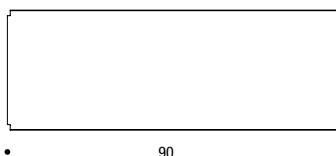
Le lunghezze dei ripiani sono nominali ed esprimono la luce interna della libreria.



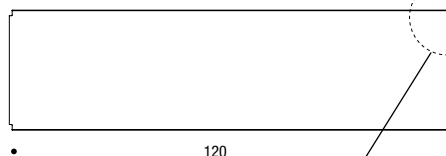
dms nominale L30 cm  
dms effettiva L31,5 cm



dimensione nominale L60 cm  
dimensione effettiva L61,5 cm

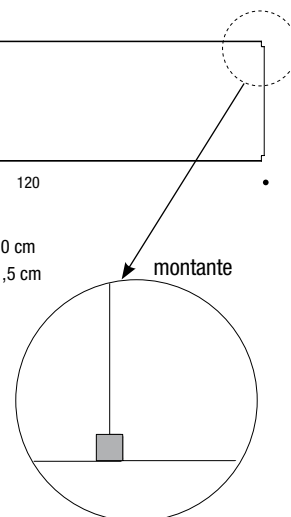


dimensione nominale L90 cm  
dimensione effettiva L91,5 cm



dimensione nominale L120 cm  
dimensione effettiva L121,5 cm

montante



Mensola L30 solo per Minima 3.0 a terra, non disponibile con LED.

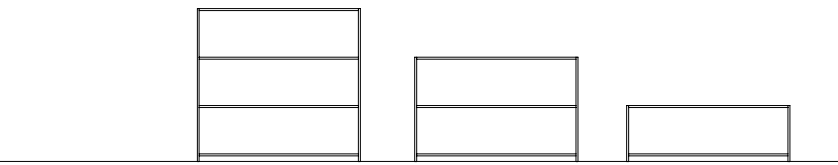
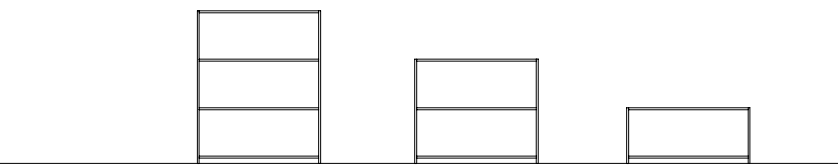
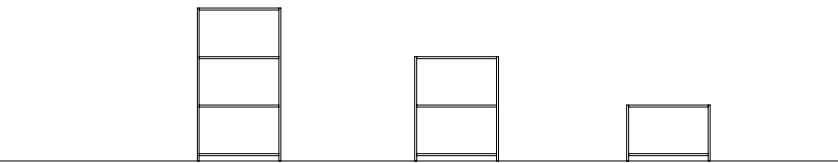
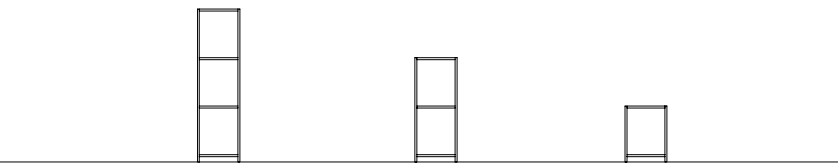
NB: le mensole per composizioni Sideboard hanno profondità 39 cm

MINIMA 3.0 A TERRA



MINIMA 3.0 A TERRA

---

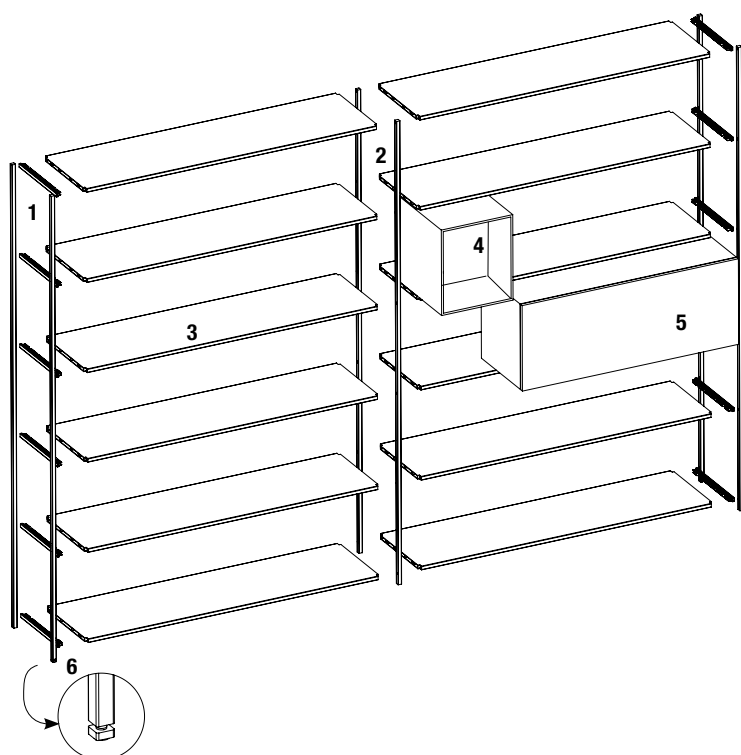


H115,5

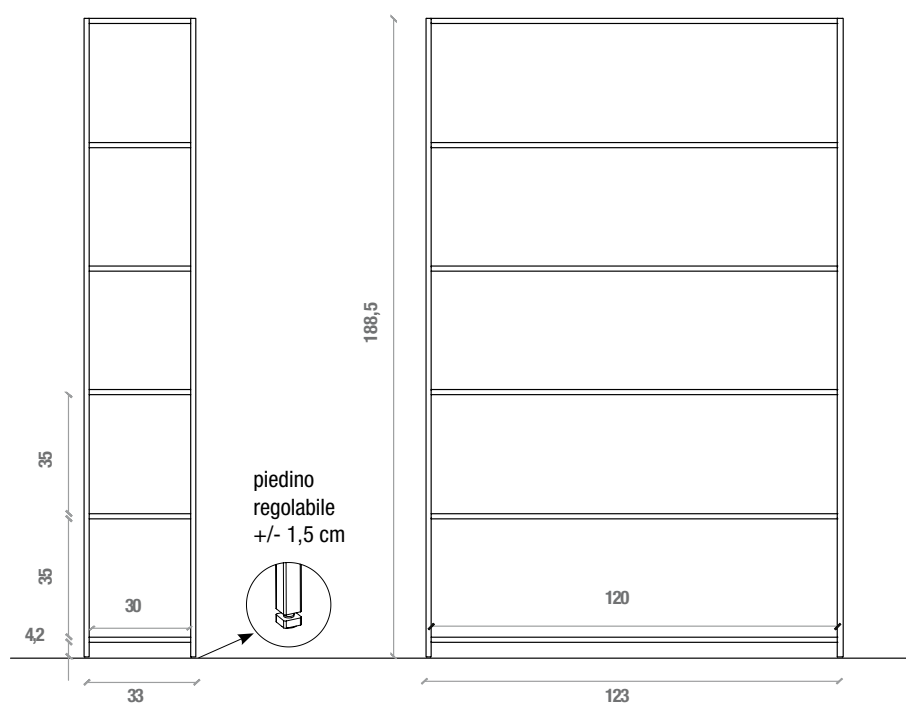
H79

H42,5

## MINIMA 3.0 A TERRA

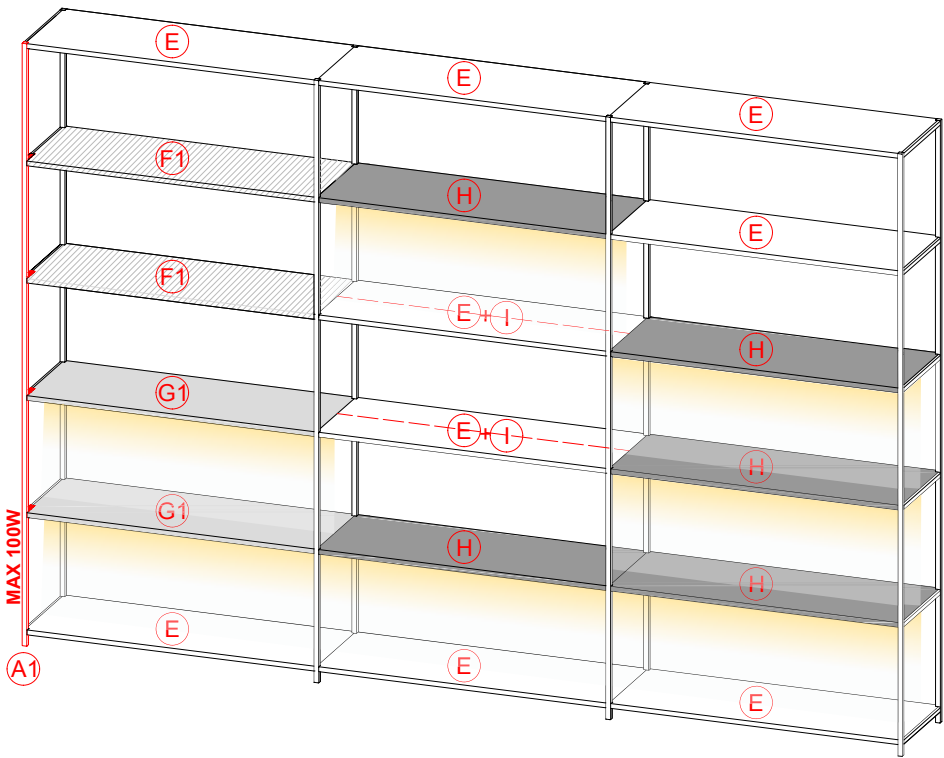


- 1 montanti terminali a terra completi**  
di elementi di finitura
- 2 montanti intermedi a terra**
- 3 mensola**
- 4 contenitore a giorno L30**
- 5 contenitore**
- 6 piedino regolabile**



# MINIMA 3.0 A TERRA

## REGOLE PER COMPOSIZIONI CON LED INTEGRATO



## POTENZA PER COMPOSIZIONI A LED

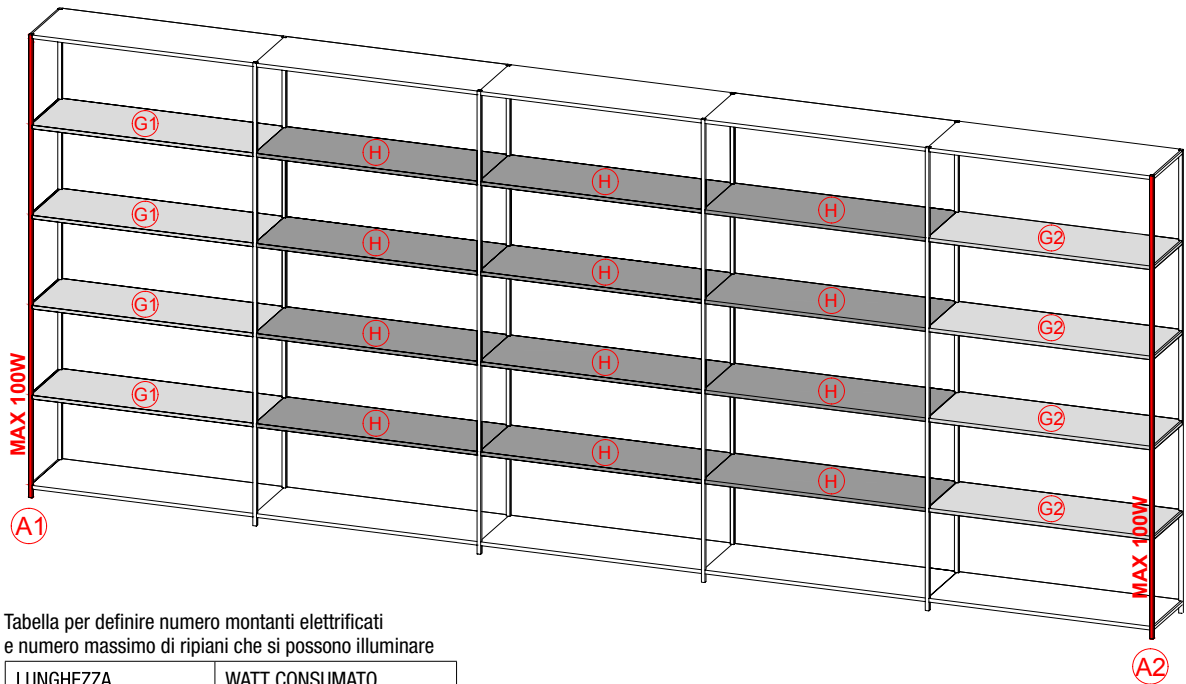


Tabella per definire numero montanti elettrificati e numero massimo di ripiani che si possono illuminare

LUNGHEZZA RIPIANO CON LED	WATT CONSUMATO PER RIPIANO
60 cm	6,5 W
90 cm	10 W
120 cm	13,5 W

### MONTANTI ELETTIFICATI PER TUTTE LE ALTEZZE 100W

NELL'ESEMPIO SOPRA RAFFIGURATO: 20 RIPIANI DA 90 = 20 X 10 W = 200 W\*

\*limite massimo potenza per 2 montanti elettrificati

## MINIMA 3.0 A TERRA

### MENSOLE




**E** - mensola STANDARD




**F1** - mensola terminale SX con CONNETTORE




**F2** - mensola terminale DX con CONNETTORE




**G1** - mensola terminale SX con LUCE e CONNETTORE



**G2** - mensola terminale DX con LUCE e CONNETTORE



**H** - mensola intermedia/terminale con LUCE



**I** - KIT DI PROLUNGA

### MONTANTI

**A1** - Montante elettrificato SX - potenza max 100 W

**A2** - Montante elettrificato DX - potenza max 100 W

**NB:**

- il montante elettrificato è sempre anteriore
- max 2 montanti elettrificati per composizione
- il secondo montante è necessario solo se superata la potenza indicata (100 W per montante)
- altezza max del montante 298 cm

### MENSOLE P33

**E** - Mensola standard

**F1** - Mensola terminale SX con connettore

**F2** - Mensola terminale DX con connettore

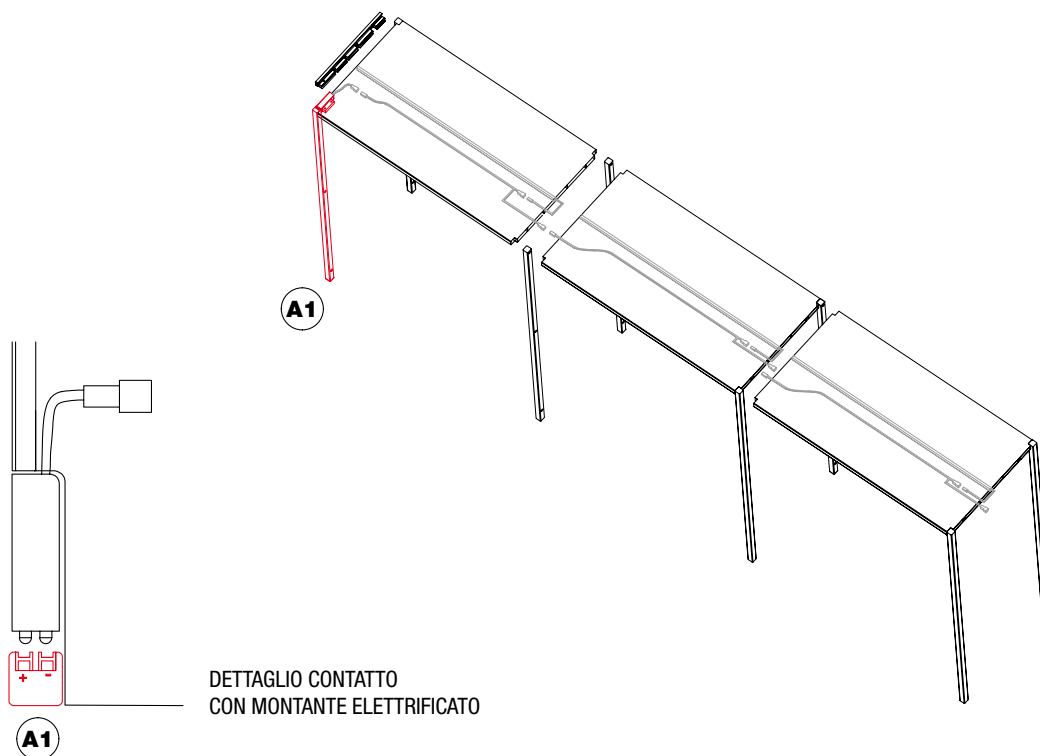
**G1** - Mensola terminale SX con luce e connettore

**G2** - Mensola terminale DX con luce e connettore

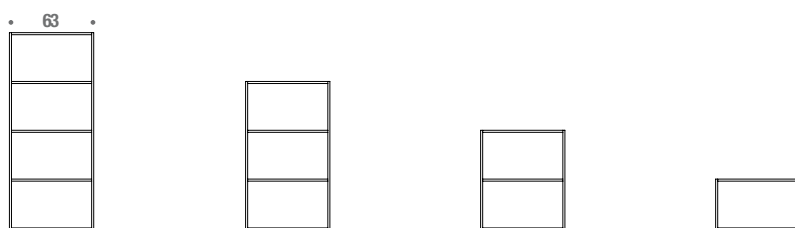
**H** - Mensola intermedia/terminale con luce

**I** - Kit di prolunga da inserire nella mensola

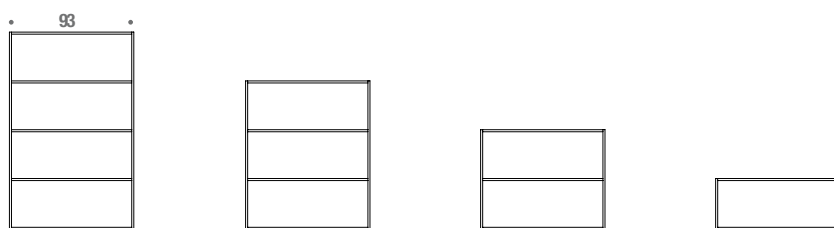
### SCHEMA ELETTRICO LED



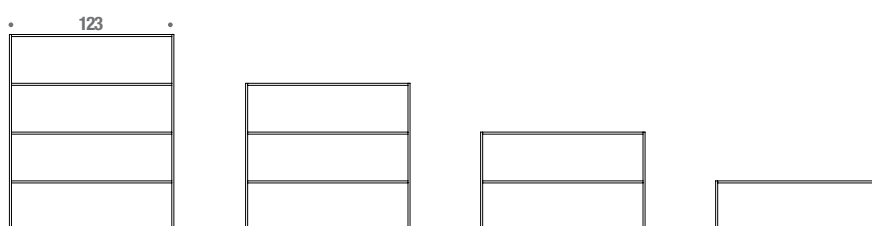
## MINIMA 3.0 PENSILE



L60



L90



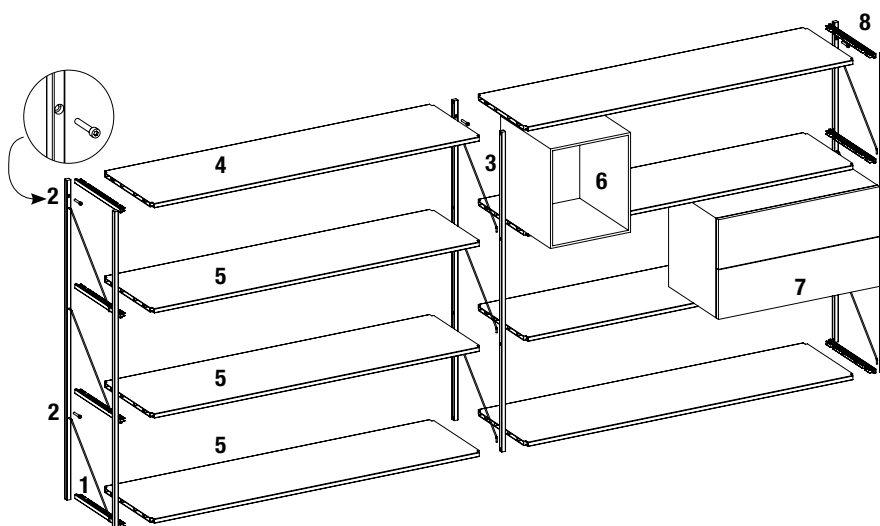
L120

H147,5

H111

H74,5

H38

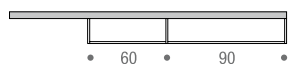


- 1 montanti terminali SX pensili**  
completi di elementi di finitura e tiranti
- 2 fissaggio a muro**
- 3 montanti intermedi pensili con tiranti**
- 4 mensola top**
- 5 mensole** (base e intermedie)
- 6 contenitore a giorno L30**
- 7 contenitore doppio cassetto**
- 8 montanti terminali DX pensili**  
completi di elementi di finitura e tiranti

## MINIMA 3.0 SKETCH

---

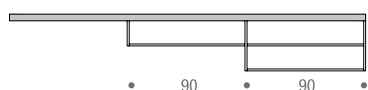
### SKETCH CON MENSOLA TOP MATERICA



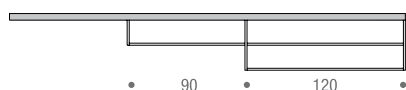
**composizione MS-1** L210 P33 H23 cm



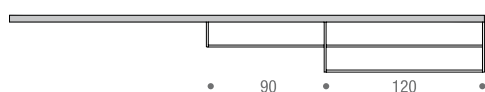
**composizione MS-2** L240 P33 H23 cm



**composizione MS-3** L270 P33 H41,5 cm

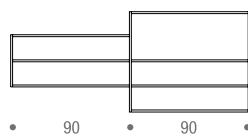


**composizione MS-4** L300 P33 H41,5 cm

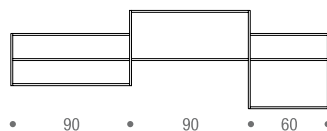


**composizione MS-5** L360 P33 H41,5 cm

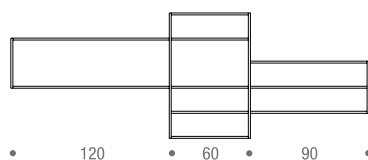
### SKETCH SENZA MENSOLA TOP MATERICA



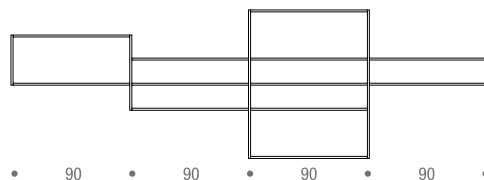
**composizione S-1** L185 P33 H74,5 cm



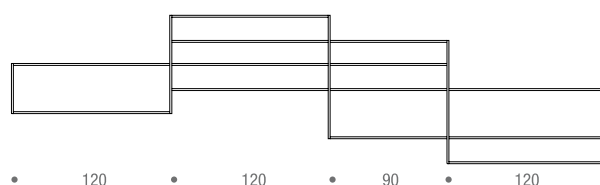
**composizione S-2** L246 P33 H74,5 cm



**composizione S-3** L276 P33 H93 cm



**composizione S-4** L368 P33 H110 cm



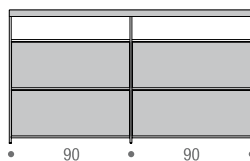
**composizione S-5** L458 P33 H110 cm

## MINIMA 3.0 SIDEBORD

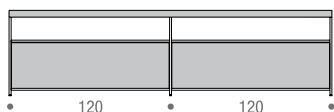
---



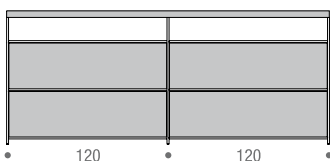
**composizione SB-1** L184 P39 H64 cm  
da aggiungere 2 contenitori L90



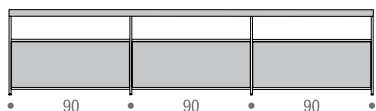
**composizione SB-1** L184 P39 H100 cm  
da aggiungere 4 contenitori L90



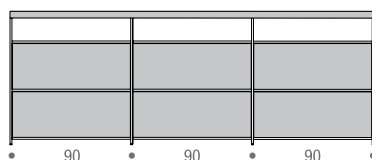
**composizione SB-2** L244 P39 H64 cm  
da aggiungere 2 contenitori L120




**composizione SB-2** L244 P39 H100 cm  
da aggiungere 4 contenitori L120



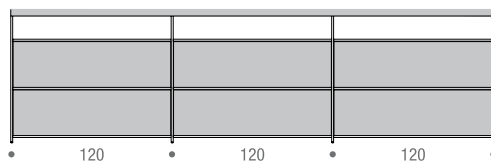
**composizione SB-3** L276 P39 H64 cm  
da aggiungere 3 contenitori L90



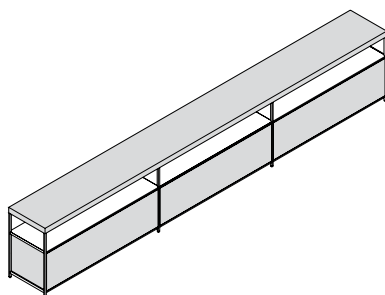
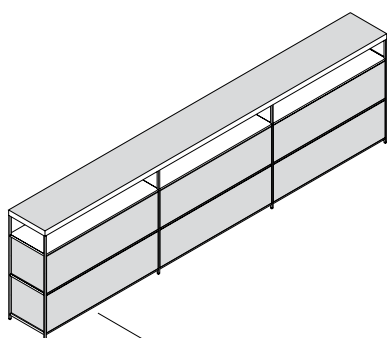
**composizione SB-3** L276 P39 H100 cm  
da aggiungere 6 contenitori L90



**composizione SB-4** L366 P39 H64 cm  
da aggiungere 3 contenitori L120



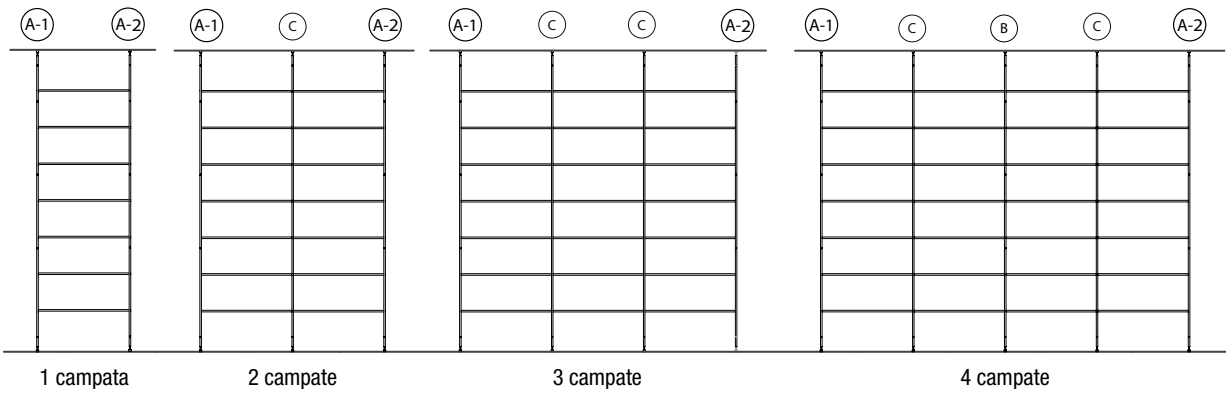
**composizione SB-4** L366 P39 H100 cm  
da aggiungere 6 contenitori L120



**CONTENITORI P39 PER MINIMA 3.0 SIDEBORD CON RIBALTA O CASSETTI L90/120**  
**L'INSERIMENTO DI CONTENITORI È OBBLIGATORIO**

# MINIMA 3.0 ROOM DIVIDER

## ESEMPIO DI CONFIGURAZIONE A 7 RIPIANI

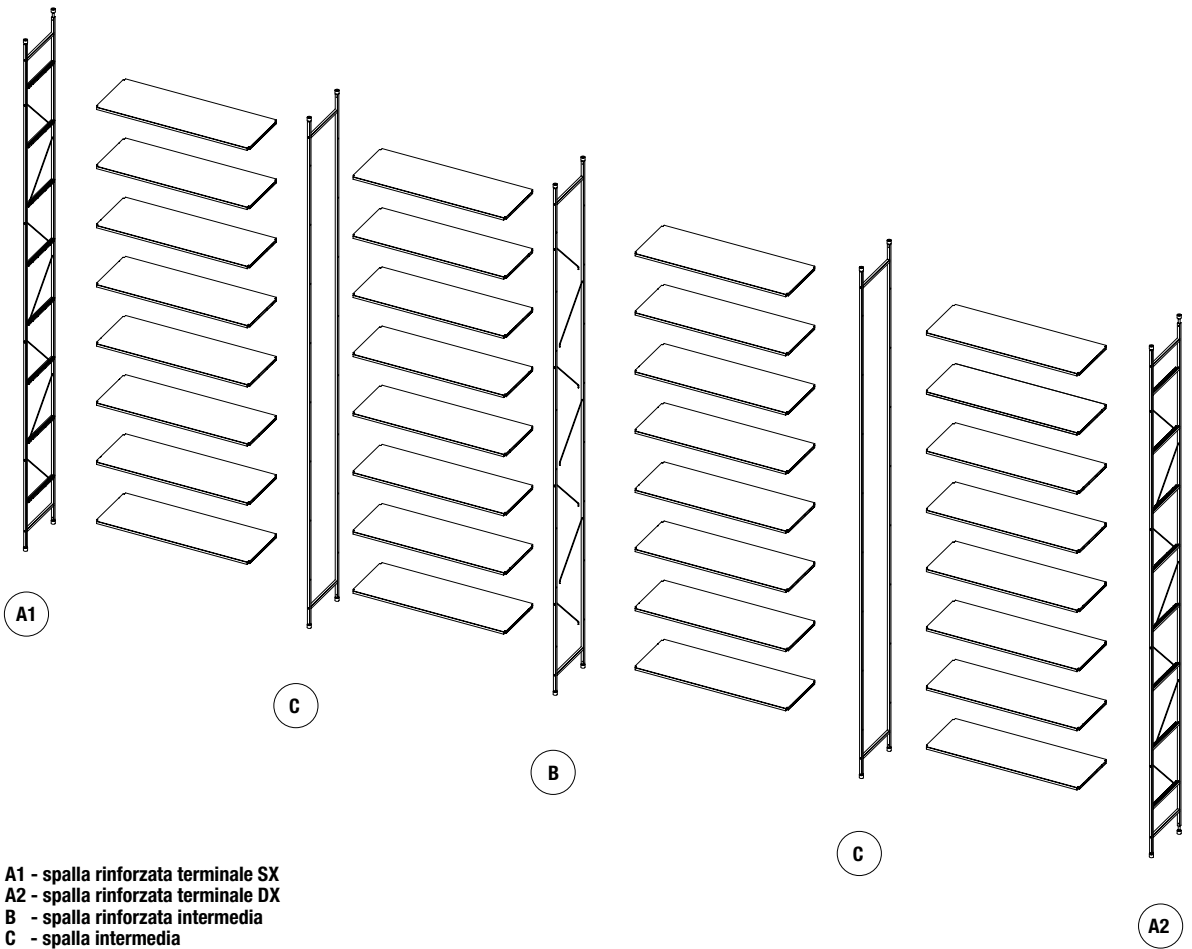


### Larghezza composizioni e abbinamento mensole

60	120 (60+60)	180 (60+60+60)	240 (60+60+60+60)
90	180 (90+90)	270 (90+90+90)	360 (90+90+90+90)
120	240 (120+120)	360 (120+120+120)	480 (120+120+120+120)

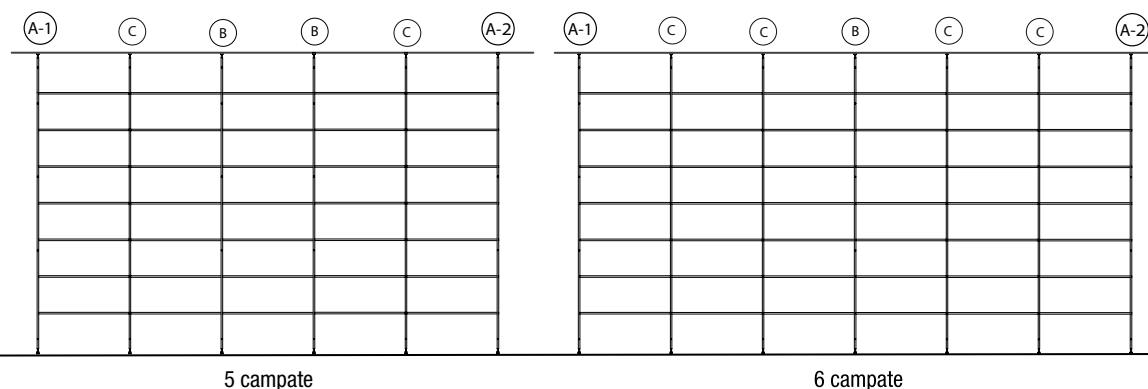
NB: Composizioni max 6 campate. Non è possibile fare composizioni miste, es: 60+90+60

## ESPLOSO SPALLE



# MINIMA 3.0 ROOM DIVIDER

## ESEMPIO DI CONFIGURAZIONE A 7 RIPIANI



### Larghezza composizioni e abbinamento mensole

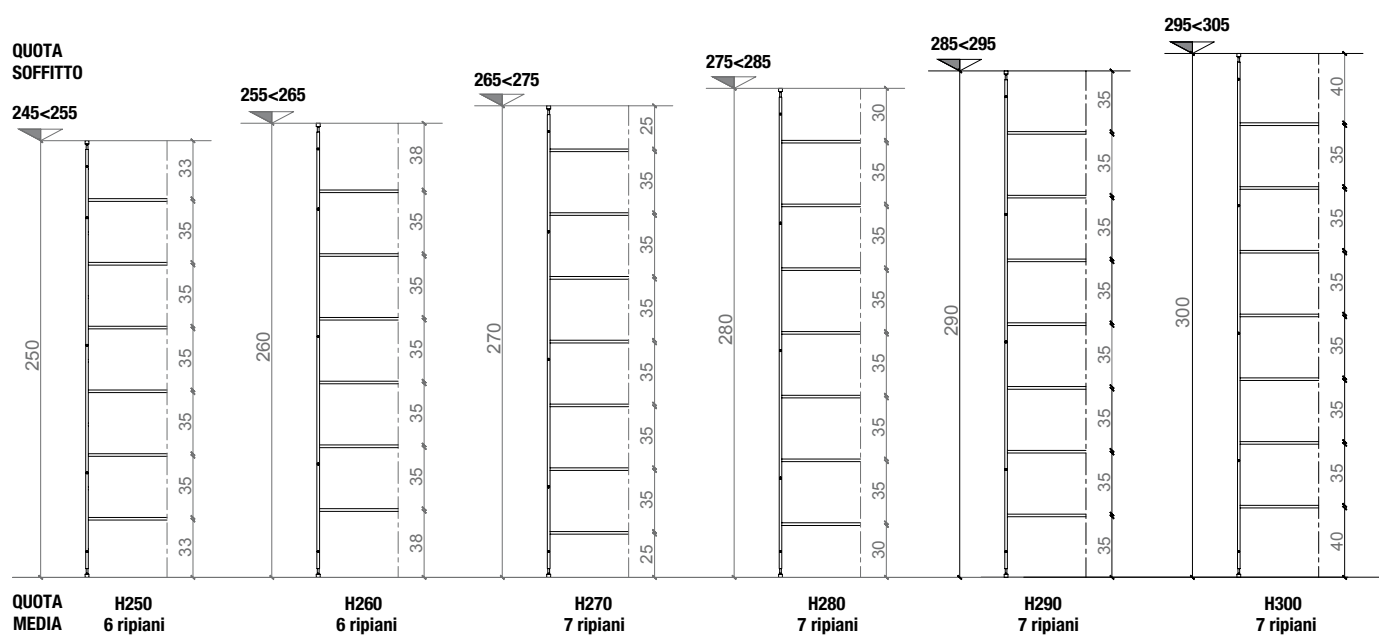


NB: Composizioni max 6 campate. Non è possibile fare composizioni miste, es: 60+90+60

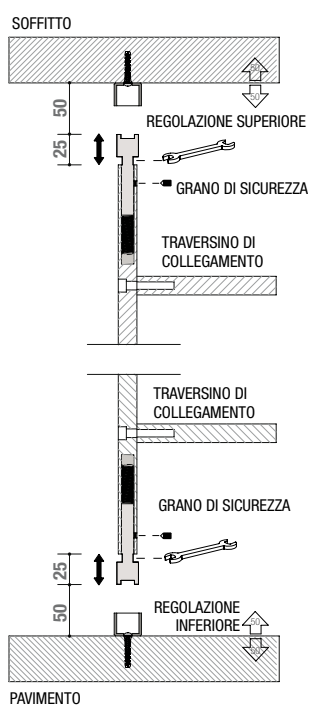
nr. campate		A1 spalla rinforzata terminale SX	A2 spalla rinforzata terminale DX	B spalla rinforzata intermedia	C spalla intermedia	mensola P33	mensola pensile P33	mensola terminale SX P33	mensola terminale DX P33
1 campate	H250	1	1	-	-	1	5	-	-
	H260	1	1	-	-	1	5	-	-
	H270	1	1	-	-	1	6	-	-
	H280	1	1	-	-	1	6	-	-
	H290	1	1	-	-	1	6	-	-
	H300	1	1	-	-	1	6	-	-
2 campate	H250	1	1	-	1	2	-	5	5
	H260	1	1	-	1	2	-	5	5
	H270	1	1	-	1	2	-	6	6
	H280	1	1	-	1	2	-	6	6
	H290	1	1	-	1	2	-	6	6
	H300	1	1	-	1	2	-	6	6
3 campate	H250	1	1	-	2	8	-	5	5
	H260	1	1	-	2	8	-	5	5
	H270	1	1	-	2	9	-	6	6
	H280	1	1	-	2	9	-	6	6
	H290	1	1	-	2	9	-	6	6
	H300	1	1	-	2	9	-	6	6
4 campate	H250	1	1	1	2	4	-	10	10
	H260	1	1	1	2	4	-	10	10
	H270	1	1	1	2	4	-	12	12
	H280	1	1	1	2	4	-	12	12
	H290	1	1	1	2	4	-	12	12
	H300	1	1	1	2	4	-	12	12
5 campate	H250	1	1	2	2	5	5	10	10
	H260	1	1	2	2	5	5	10	10
	H270	1	1	2	2	5	6	12	12
	H280	1	1	2	2	5	6	12	12
	H290	1	1	2	2	5	6	12	12
	H300	1	1	2	2	5	6	12	12
6 campate	H250	1	1	1	4	16	-	10	10
	H260	1	1	1	4	16	-	10	10
	H270	1	1	1	4	18	-	12	12
	H280	1	1	1	4	18	-	12	12
	H290	1	1	1	4	18	-	12	12
	H300	1	1	1	4	18	-	12	12

# MINIMA 3.0 ROOM DIVIDER

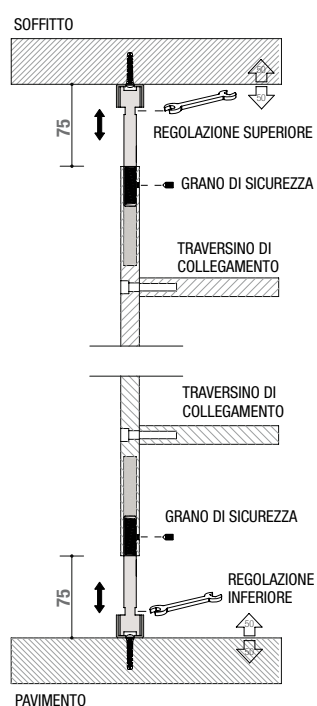
## ALTEZZE



### REGOLAZIONE MINIMA

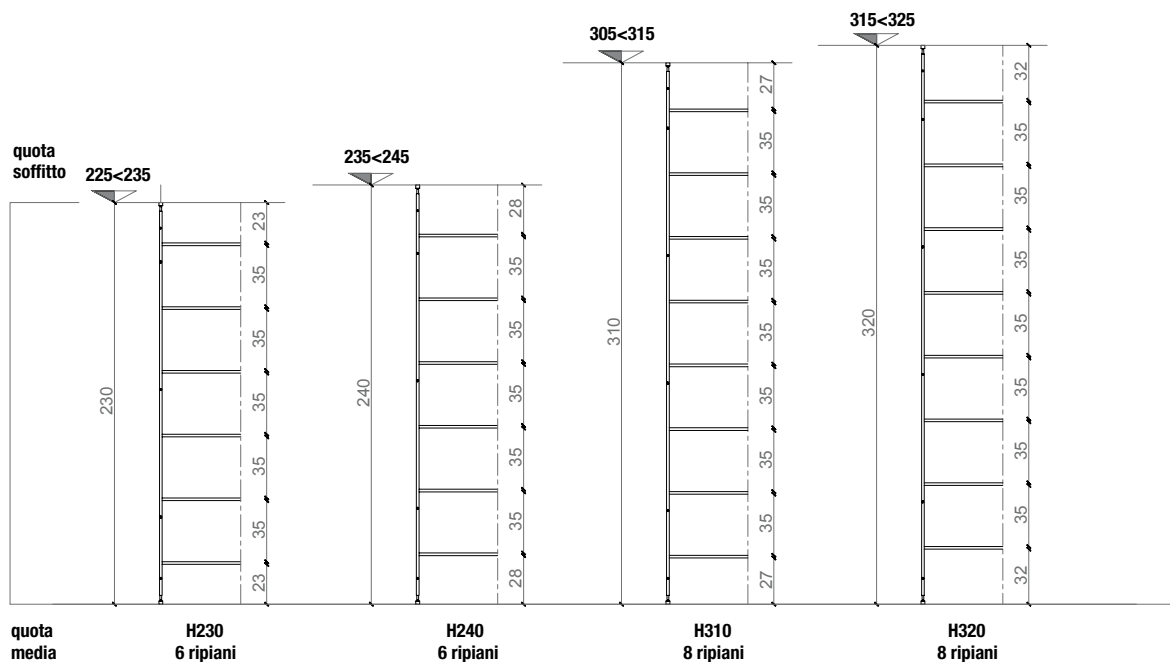


### REGOLAZIONE MASSIMA



# MINIMA 3.0 ROOM DIVIDER

## ALTEZZE SU RICHIESTA



## ELEMENTI NECESSARI PER ALTEZZE SU RICHIESTA

nr. campate		A1		A2		B		C		mensola pensile P33	mensola terminale SX P33	mensola terminale DX P33
		altezza	spalla rinforzata terminale SX	spalla rinforzata terminale DX	spalla rinforzata intermedia	spalla rinforzata intermedia	spalla rinforzata intermedia	mensola P33	spalla intermedia			
1 campate	H230	1	1	1	-	-	-	1	5	-	-	-
	H240	1	1	1	-	-	-	1	5	-	-	-
	H310	1	1	1	-	-	-	1	7	-	-	-
	H320	1	1	1	-	-	-	1	7	-	-	-
2 campate	H230	1	1	1	-	1	1	2	-	5	5	5
	H240	1	1	1	-	1	1	2	-	5	5	5
	H310	1	1	1	-	1	1	2	-	7	7	7
	H320	1	1	1	-	1	1	2	-	7	7	7
3 campate	H230	1	1	1	-	2	2	8	-	5	5	5
	H240	1	1	1	-	2	2	8	-	5	5	5
	H310	1	1	1	-	2	2	10	-	7	7	7
	H320	1	1	1	-	2	2	10	-	7	7	7
4 campate	H230	1	1	1	1	2	2	4	-	10	10	10
	H240	1	1	1	1	2	2	4	-	10	10	10
	H310	1	1	1	1	2	2	4	-	14	14	14
	H320	1	1	1	1	2	2	4	-	14	14	14
5 campate	H230	1	1	1	2	2	2	5	5	10	10	10
	H240	1	1	1	2	2	2	5	5	10	10	10
	H310	1	1	1	2	2	2	5	7	14	14	14
	H320	1	1	1	2	2	2	5	7	14	14	14
6 campate	H230	1	1	1	1	4	4	16	-	10	10	10
	H240	1	1	1	1	4	4	16	-	10	10	10
	H310	1	1	1	1	4	4	20	-	14	14	14
	H320	1	1	1	1	4	4	20	-	14	14	14

NB: fattibilità, prezzi e tempi di consegna sono da verificare con ufficio commerciale.

# Finiture


La cifra indicata nel pallino identifica il numero di varianti colore e/o materiale della finitura.

A seguire, nella sezione VARIANTI DI FINITURA, sono presenti tutti i colori dei materiali utilizzati per questo prodotto.

## SYSTEM

---

### Struttura




Verniciato opaco

Top materico

---

### Contenitore



Anta, ribalta e cassetti


A giorno

# Varianti di finitura

## STRUTTURA

---

### Verniciato opaco



Verniciato  
opaco bianco  
X053



Verniciato  
opaco grigio  
grafite X054



Verniciato  
opaco grigio  
ombra X122



Verniciato  
opaco nichel  
perla X123

### Top materico



Marmo nero  
Ebano  
ricostruito  
X111



Marmo  
Carrara  
bianco  
ricostruito  
X120



Noce  
nazionale  
(fine wood)  
X119

## CONTENITORE

---

### Anta, ribalta e cassetti



Laccato  
opaco bianco  
X042



Laccato  
opaco grigio  
ombra




laccato  
opaco nichel  
perla



Legno  
naturale nero  
X029

## A giorno



Noce  
nazionale  
(fine wood)  
X119



Legno  
naturale X027



Legno  
naturale  
grigio X028



Legno  
naturale nero  
X029



Laccato  
opaco bianco  
X042



Laccato  
opaco grigio  
ombra




Laccato  
opaco nichel  
perla



Laccato  
opaco rosso  
scuro X046



Laccato  
opaco  
arancione  
X047



Laccato  
opaco giallo  
senape X048



Laccato  
opaco blu  
avio X050



Laccato  
opaco verde  
X049