


FILIGREE — RODOLFO DORDONI 2013

1—
3



Filigree è una serie di tavoli fissi ed allungabili, caratterizzati dalla forma sinuosa della gamba realizzata in pressofusione d'alluminio e dai sottili piani d'appoggio. La tecnologia impiegata, protagonista discreta di Filigree, consente di avere un tavolo allungabile con sistema telescopico laterale invisibile, un piano intero senza tagli, doppia misura di allungamento, massima fruibilità degli spazi grazie alle gambe esterne, minimo spessore dei piani, e soprattutto una struttura di contenimento del meccanismo e delle allunghe in soli 38 mm di spessore interno. I tavoli sono disponibili in diversi materiali e finiture per soddisfare il maggior numero di esigenze.

**SCHEDA
TECNICA**

REGISTERED
DESIGN

IX.2018

FINITURE

FINITURE PIANO

essenze (eucalipto, rovere grigio, rovere grafite, noce) - vetro colorato nei colori della gamma Molteni (solo per tavoli fissi) - vetro acidato colorato nei colori della gamma Molteni (solo per tavoli fissi) - fenix bianco o antracite (solo per tavolo allungabile) - marmo nero marquina (solo per tavoli fissi) - marmo emperador dark (solo per tavoli fissi) - marmo bianco Carara (solo per tavoli fissi) - marmo grigio oriente (solo per tavoli fissi) - marmo Sahara noir (solo per tavoli fissi) - marmo calacatta oro (solo per tavoli fissi) - eucalipto lucido (solo per tavoli fissi)

FINITURE STRUTTURA

alluminio lucido - cromo nero - peltro - eucalipto (solo per tavoli fissi) - noce (solo per tavoli fissi)

INFORMAZIONI TECNICHE

STRUTTURA TAVOLO FISSO

Estruso d'alluminio anodizzato, verniciato o rivestito con tranciato di legno Eucalipto o Noce, con telaio interno metallico e traversi in multistrato.

STRUTTURA TAVOLO ALLUNGABILE

Estruso d'alluminio anodizzato con telaio interno metallico e carrelli di scorrimento su binari in estruso d'alluminio. Profilo telescopico di copertura del tavolo allungato in estruso di plastica.

PIANO VETRO

Cristallo extrachiari trasparente o acidato sp. 6 mm temperato, verniciato nei colori della gamma Molteni.

PIANO E ALLUNGHE LEGNO

Pannello composito di fibra a media densità e lamine d'alluminio sp. 1 mm. rivestito con tranciato di legno Rovere (Quercus), Noce (Juglans nigra), Eucalipto (Eucalyptus globulus), laminato FENIX NTM® oppure verniciato nei colori della gamma Molteni.

PIANO MARMO

Marmo nelle finiture della Gamma con trattamento antimacchia idrorepellente.

FONDO TAVOLO FISSO

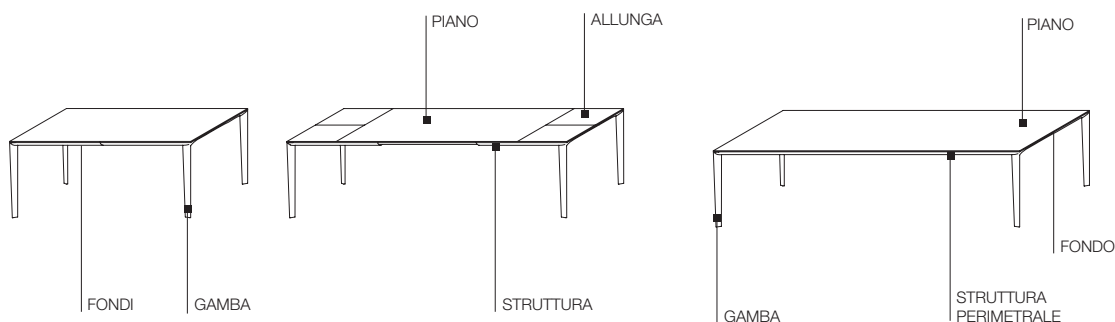
Pannello di particelle di legno con nobilitazione melaminica, verniciato.

FONDO TAVOLO ALLUNGABILE

Pannello composito di fibra a media densità con l'esterno in lamine d'alluminio anodizzato sp. 1 mm.

GAMBA

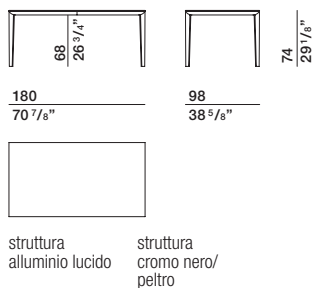
In pressofusione d'alluminio spazzolato lucido, cromato, verniciato oppure rivestito con tranciato di legno Eucalipto. Tirante metallico interno e piedino d'appoggio in materiale plastico antiscivolo.



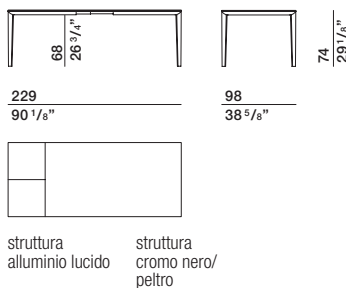
DIMENSIONI

tavolo rettangolare allungabile

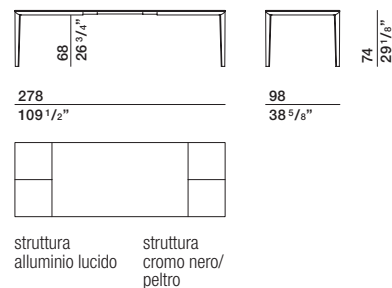
FTA18/10 chiuso



FTA18/10 parzialmente aperto

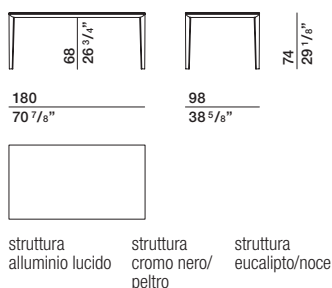


FTA18/10 completamente aperto

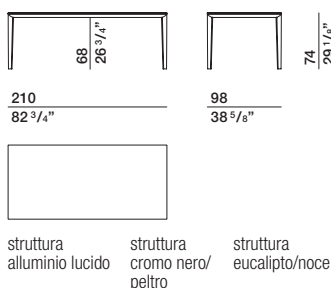


tavoli rettangolari fissi

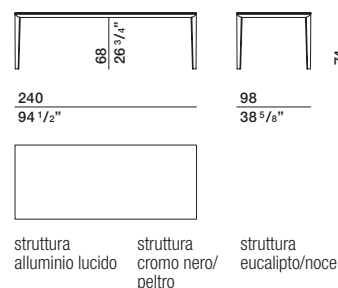
FTF18/10



FTF21/10

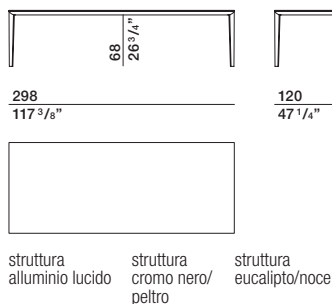


FTF24/10



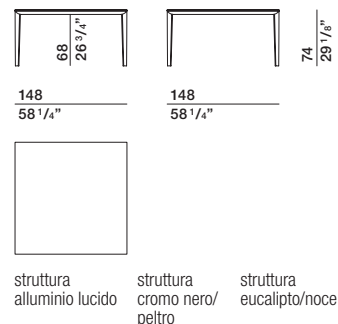
tavolo rettangolare fisso

FTF28/12



tavolo quadrato fisso

FTF15/15



Molteni & C

FINITURE GAMMA MOLTENI&C

IX.2018

	LACCATO OPACO	LACCATO LUCIDO	VETRO COLORATO	VETRO ACIDATO COLORATO	CARTAPAGLIA LACCATO solo Gliss Master	VETRO STOPSOL VETRO STOPOL TRASPARENTE
BIANCO CALCE	•	•	•	•	•	
PERLA	•	•	•	•	•	
SILICE	•	•	•	•	•	
SABBIA	•	•	•	•	•	
TORTORA	•	•	•	•	•	
PLATINO	•	•	•	•	•	
DUNA	•	•	•	•	•	
ARGILLA	•	•	•	•	•	
DOLOMITE	•	•	•	•	•	
RAME	•	•	•	•	•	
RUGGINE	•	•	•	•	•	
RUBINO	•	•	•	•	•	
CARAMELLO	•	•	•	•	•	
MOKA	•	•	•	•	•	
SENAPE	•	•	•	•	•	
CARTA DA ZUCCHERO	•	•	•	•	•	
PELTRO	•	•	•	•	•	
ANTRACITE	•	•	•	•	•	
NERO	•	•	•	•	•	
STOPSOL						•
ROSSO LESSLESS solo laccato opaco	•					

Molteni & C

FINITURE GAMMA MOLTENI&C

IX.2018

ESSENZE

EUCALIPTO

NOCE CANALETTO

ROVERE GRAFITE

ROVERE GRIGIO

ROVERE NERO

NOCE

CEDRO

FRASSINO NATURALE

FRASSINO TINTO NERO

MARMI

BIANCO CARRARA

ROSSO LAGUNA

EMPERADOR DARK

NERO MARQUINA

GRIGIO ORIENTE

SAHARA NOIR

CALACATTA ORO

PARTI METALLICHE

CROMO NERO

ALLUMINIO LUCIDO

PELTRO

RAME

BRONZO

DWELL
TELAIO PORTA, PROFILI COPERTURA BINARIO

ALLUMINIO ANODIZZATO

ALLUMINIO BROWN

Le finiture fornite sono solo indicative e si riferiscono all'intera produzione. Si raccomanda di consultare il campionario "Gamma Colori" completo di tutte le finiture, anche quelle qui non riportate. Molteni&C si riserva di apportare modifiche senza obbligo di preavviso.

Molteni & C

FINITURE GAMMA MOLTENI&C

IX.2018

NOBILITATO FACCIATA
GLISS MASTER

CARTAPAGLIA BIANCO

NOBILITATO STRUTTURA
GLISS MASTER

SHANTUNG BIANCO

ECO SKIN

AVORIO

CARTAPAGLIA ANTRACITE

SHANTUNG GRIGIO

CANAPA

CARTAPAGLIA SILICE

NOBILITATO STRUTTURA
GLISS MASTER, MASTER DRESSING,
GLISS WALK-IN

VISONE

GRAFFIATO SILICE

CEMBRO ARGENTO

TESTA DI MORO

GRAFFIATO BRONZO

LARIX MORO

GRIGIO

TORTORA SILK

NOBILITATO STRUTTURA
GLISS MASTER, MASTER DRESSING

FINE GRAIN

SILICE SILK

WHITE

FINE GRAIN

BIANCO CALCE SILK