


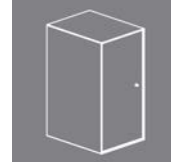
# Montana Wardrobe

# Montana Wardrobe

Design: Peter J. Lassen

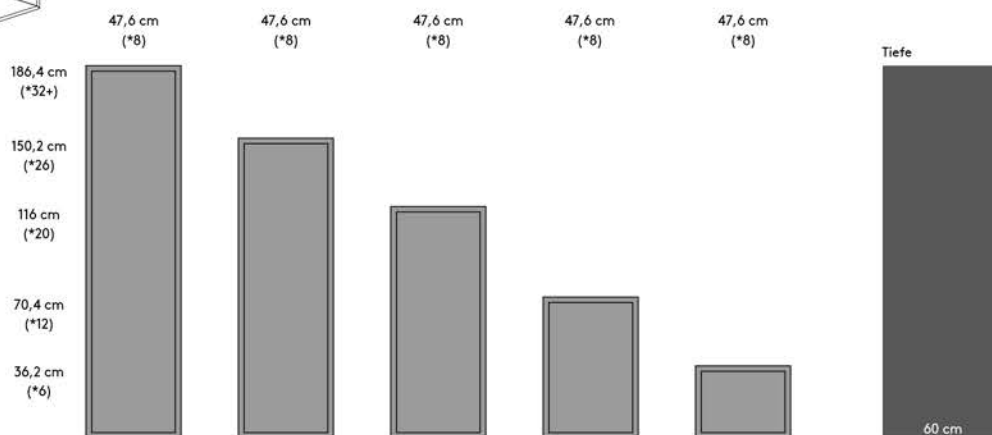
Montana Wardrobe ist ein flexibles Garderobensystem, mit dem Sie Ihren persönlichen Stil ausdrücken können – nicht nur in der Einrichtung hinter Türen und in Schubladen, sondern auch in der Garderobe selbst. Montana Wardrobe wird aus 16 mm MDF-Platten hergestellt, lackiert in 40 Montana Lackfarben, die Sie auf der Farbkarte vorne in der Preisliste finden.





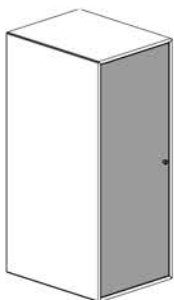
### 5 Basiselemente

Wardrobe besteht aus 5 Basiselementen mit 60 cm Tiefe. Wenn Sie Ihre Garderobe persönlich gestalten wollen, fügen Sie den Basiselementen verschiedene praktische Komponenten hinzu.



### Innenmaße

Tiefe	Innenmaße in offene Elemente	Innenmaße hinter Türen
60 cm	58,2 cm	55,27 cm



### Montana Wardrobe Elemente

Die folgenden Seiten präsentieren Beispiele eingerichteter Montana Wardrobe Elemente, die miteinander kombiniert werden können. Sie haben die Wahl zwischen Elementen mit Türen, Schubladen oder Böden. Die Montana Wardrobe Elemente lassen sich durch zusätzliche Komponenten Ihren Wünschen und Bedürfnissen anpassen.

### Platzierung

Die Montana Wardrobe Elemente werden montiert geliefert, fertig zur Aufstellung auf Sockel, Beine, Rollplatten oder, wenn mit Aufhängebeschlag, zur Wandmontage.



Sockel



Beine



Rollplatten




Aufhängung











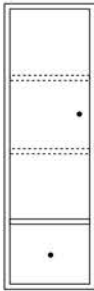






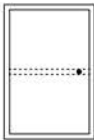









### Sternsystem und Maße

Mit dem Sternsystem finden Sie ganz einfach die Elemente und Komponenten, die in der Größe zusammenpassen. Die Tabelle auf dem Umschlag der Preisliste gibt die Sternmaße und entsprechenden Abmessungen in cm an.



# Montana Wardrobe Elemente

	47,6 cm (*8)	47,6 cm (*8)	47,6 cm (*8)	47,6 cm (*8)	47,6 cm (*8)	47,6 cm (*8)
186,4 cm (*32+)	 DO11	 DO12	 DO13	 DO14	 DO15	 DO18
150,2 cm (*26)	 GO11	 GO12	 GO13	 GO14	 GO21	 GO22
116 cm (*20)	 JO11	 JO12	 JO13	 JO17		
70,4 cm (*12)	 PO11		 PO13	 PO17	 PO16	 PO18
36,2 cm (*6)	 SO11		 SO12	 SO14	 SO15	


Erläuterungen ►



Basiselemente




Türen



Böden hinter  
Türen



Bügelstangen  
hinter Türen



Schubladen