


mdf italia



© COPYRIGHT 2019 MDF ITALIA SRL SOCIETA' UNIPERSONALE

1997-2004

ALUMINIUM BED

Designer Bruno Fattorini

Rigore delle forme ottenuta attraverso la lente della semplicità, accompagnato da una grande forza espressiva: tutto questo è racchiuso nell'Aluminium Bed progettato da Bruno Fattorini.

Un letto in alluminio, materiale leggero e flessibile, che conferisce notevole contemporaneità al complemento, il quale viene proposto anche nella romantica versione con sommier a baldacchino, oppure con testiera alta 57 cm. Molto attuale è la versione laccata, in alluminio verniciato lucido nelle varianti colore nero, bianco e rosso, adatta a zone notte moderne e in evoluzione.

ALUMINIUM BED IN BREVE

- Leggerezza e contemporaneità
- Proposto in diverse varianti stilistiche e cromatiche
- Semplicità ed energia espressiva.

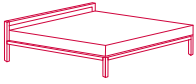
STRUTTURA ALUMINIUM BED

Struttura in alluminio anodizzato naturale.

STRUTTURA ALUMINIUM BED LACCATO

Struttura alluminio verniciato lucido bianco, nero, rosso.

ALUMINIUM BED lacquered



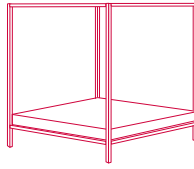
H57

L100 D210 cm
L150 D210 cm
L160 D210 cm
L170 D210 cm
L180 D210 cm
L190 D210 cm
L210 D210 cm

slat sizes

L90 D200 cm
L140 D200 cm
L150 D200 cm
L160 D200 cm
L170 D200 cm
L180 D200 cm
L200 D200 cm

(Headboard H57 cm)



H210 canopy sommier*

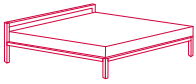
L100 D210 cm
L150 D210 cm
L160 D210 cm
L170 D210 cm
L180 D210 cm
L190 D210 cm
L210 D210 cm

(canopy H210 cm)

*slat sizes

L90 D200 cm
L140 D200 cm
L150 D200 cm
L160 D200 cm
L170 D200 cm
L180 D200 cm
L200 D200 cm

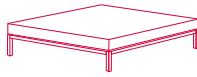
ALUMINIUM BED natural anodized aluminium / polished aluminium



H57*

L100 D210 cm
L150 D210 cm
L160 D210 cm
L170 D210 cm
L180 D210 cm
L190 D210 cm
L210 D210 cm

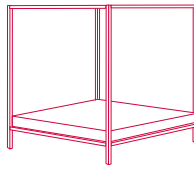
(Headboard H57 cm)



H30 sommier*

L100 D210 cm
L150 D210 cm
L160 D210 cm
L170 D210 cm
L180 D210 cm
L190 D210 cm
L210 D210 cm

(frame H30 cm)



H210 canopy sommier*

L100 D210 cm
L150 D210 cm
L160 D210 cm
L170 D210 cm
L180 D210 cm
L190 D210 cm
L210 D210 cm

(canopy H210 cm)

*slat sizes

L90 D200 cm
L140 D200 cm
L150 D200 cm
L160 D200 cm
L170 D200 cm
L180 D200 cm
L200 D200 cm

Finiture

La cifra indicata nel pallino identifica il numero di varianti colore e/o materiale della finitura.

A seguire, nella sezione VARIANTI DI FINITURA, sono presenti tutti i colori dei materiali utilizzati per questo prodotto.

LETTO

Struttura



Alluminio

Varianti di finitura

STRUTTURA


Alluminio



Verniciato
lucido bianco
X060



Verniciato
lucido nero
X061



Verniciato
lucido rosso
X065



Alluminio
anodizzato
naturale X073